

# SEB aktīvais plāns

Pensiju 2. līmenis

30.06.2023.

Līdzekļu pārvaldītāja ziņojums par 2023. gada 2. ceturkšņa rezultātiem

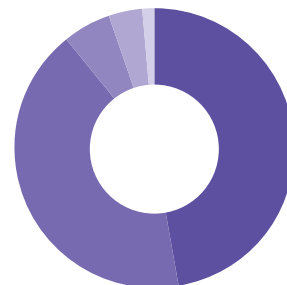
## Tehniskā informācija

Plāna nosaukums:	SEB aktīvais plāns
Pārvaldītāja nosaukums:	SEB Investment Management
Pārvaldnieks:	Niklāvs Zemzaris
Turētājbanka:	SEB banka
Plāna darbības sākums:	07.01.2003.
Atlīdzība par Plāna pārvaldi:	
Pastāvīgā daļa:	0,45% gadā
Mainīgā daļa:	0% līdz 0,05% gadā

## Investīciju mērķis un politika

SEB aktīvais plāns (Plāns) īsteno aktīvu ieguldīšanas stratēģiju, lai nopelnītu pensijas kapitālu ilgtermiņā. Visaugstākais pieauguma potenciāls ilgtermiņā ir ieguldījumiem akcijās, tādēļ ievērojamo Plāna līdzekļu daļu (līdz 50%) ir paredzēts izvietot akcijās, bet ieguldījumi procentu ienākuma vērtspapīros un banku depozītos var pasargāt no īstermiņa vērtības svārstībām. Ieguldījumi ārvalstīs tiks ģeogrāfiski sadalīti, uzsvāru liekot uz vadošajiem pasaules tirgiem. Plāns tiek pārvaldīts, ņemot vērā ilgspējas faktorus.

## Plāna ieguldījumu struktūra



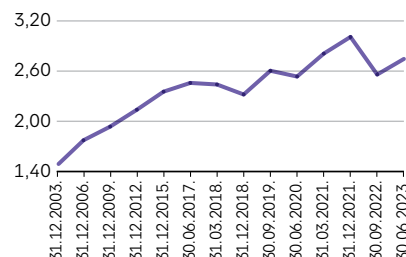
## Daļas vērtība

Pārskata perioda sākumā (EUR)	2,6598407
Pārskata perioda beigās (EUR)	2,7456400

## Ienesīgums

Ienesīgums	SEB aktīvais plāns**	Nozares vidējais*
3 mēnešu	3,51%	3,02%
6 mēnešu	6,26%	5,19%
12 mēnešu	4,97%	4,39%
5 gadu	2,16%	1,78%
Kopš Plāna darbības sākuma	3,26%	

## Daļas vērtības izmaiņas\*



## Lielākie ieguldījumi

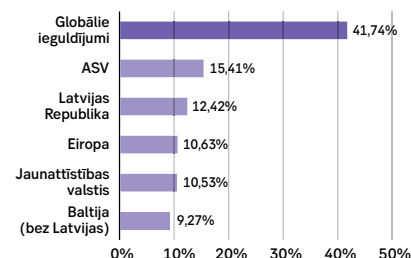
SPDR S&P 500 ESG Screened UCITS ETF	10,45%
SEB Sustainable Global Exposure Fund IC EUR	9,13%
PIMCO Euro Credit Fund	6,65%
Neuberger Berman EMD LC Bond Fund	6,32%
PIMCO GIS Emerging Markets Bond Fund	5,76%
iShares Core S&P 500 ETF	4,96%
Fair Oaks High Grade Credit Fund	3,46%
PIMCO GIS Global Investment Grade Credit ESG Fund	3,19%
PIMCO Global HY Fund EUR Fund	3,11%
PIMCO Euro Bond Fund	2,89%

## Plāna aktīvu vērtība, EUR

Pārskata perioda sākumā (EUR)	586,329,823
Pārskata perioda beigās (EUR)	609,705,387
Pārvaldīšanas izmaksas - fiksētā komisija pārvaldītājam un turētājbankai	671,693

\* Sākot ar 2022. gada 1. janvāri ir samazinātas pārvaldīšanas komisijas: pastāvīgā pārvaldīšanas komisija turpmāk būs 0,45% gadā, savukārt mainīgā komisija 0% līdz 0,05%.

## Ģeogrāfiskais sadalījums



\* Avots: www.manapensija.lv

3, 6 un 12 mēnešu ienesīgums uzrādīts absolūtā izteiksmē, bet 5 gadu un kopš darbības sākuma – gada procentos.

\*\* Avots: www.manapensija.lv un www.seb.lv. Ienesīgums aprēķināts kā plāna daļas vērtības izmaiņas pārskata periodā attiecībā pret tās vērtību pārskata perioda sākumā. 3, 6 un 12 mēnešu ienesīgums uzrādīts absolūtā izteiksmē, bet 5 gadu un kopš darbības sākuma – gada procentos.

# SEB aktīvā plāna pārvaldnieka ziņojums

## Plāna darbības rezultātu analīze

2023. gada 2. ceturkšņa beigās plāna ienesīgums kopš darbības sākuma bija 3,26% gadā\*, savukārt pārskata perioda ienesīgums bija 3,51%.\*\*

### Notikumi finanšu tirgos.

2023. gada 2. ceturksnī finanšu tirgos turpinājās 2023. gada sākumā novērotās pozitīvās tendences, taču absolūtā izteiksmē tās bija salīdzinoši mērenākas. Optimisms dominēja gan akciju, gan obligāciju tirgos. Dabas resursu tirgi bija vienīgais izņēmums, kur pārskata periodā varēja novērot negatīvas izmaiņas.

MSCI World pasaules akciju indeksa vērtība eiro izteiksmē pieauga par 5,73%, bet Eiropas Stoxx 600 indekss par 2,27%. \*\*\*

Saglabājoties nenoteiktībai attiecībā uz inflācijas noturību un centrālo banku politiku, obligāciju tirgos saglabājās augsts procentu likmju svārstīgums. Pārskata periodā Vācijas 10-gadīgo obligāciju procentu likmes tomēr pieauga no 2,29% līdz % 2,39%.

Bloomberg Barclays Euro Aggregate valdību obligāciju indekss 2023. gada 2. ceturksnī pieauga par 0,16%, bet

Eiropas reģiona korporatīvo obligāciju indekss par 0,43%.

Spekulatīvā reitinga korporatīvo obligāciju indekss pārskata periodā pieauga par 1,23%.\*\*\*

### Ietekme uz pensiju plāna portfeli.

2023. gada 2. ceturksnī pozitīvs pienesums uz plāna rezultātiem bija vērojams no visām aktīvu klasēm. Liekālais pozitīvais iespaids uz pārskata perioda rezultātiem bija no ieguldījumiem akciju tirgus instrumentos.

Plāna kopējo aktīvu apjoms ceturkšņa beigās veidoja 609,705 miljonus eiro.

## Investīciju vides prognoze

Finanšu tirgos dominē bažas par centrālo banku ierobežojošo politiku un globālās recesijas

riskiem joprojām augstas inflācijas apstākļos. 2023. gads finanšu tirgos sācies uz pozitīvas nots, taču

gada atlikušajā daļā izaicinājumu, visticamāk, netrūks.

## 2023. gada 3. ceturkšņa pārvaldīšanas stratēģija

Ilgtermiņā akciju tirgi joprojām ir pievilcīgākā aktīvu klase, taču īstermiņa svārstību riski pēdējā laikā ir pieauguši.

Ieguldījumu īpatsvars akciju tirgos joprojām veidos būtisku daļu no portfeļa ieguldījumu struktūras. Pēc ievērojamā

procentu likmju pieauguma 2022. gadā fiksēta ienākuma vērtspapīru tirgus potenciāls ir ievērojami palielinājies.

\* Avots: www.seb.lv

\*\* Avots: Pārskats par valsts fondēto pensiju shēmas ieguldījumu plāniem, 30.06.2023.

\*\*\* Avots: Bloomberg

IP AS "SEB Investment Management" : Antonijas iela 9 - 12, Rīga, LV 1010  
Tālr.: 67215460; fakss: 67215386, www.seb.lv, e-pasts: investment.management@seb.lv

SEB Investment Management ir ieguldījumu pārvaldes sabiedrība, kas pārvalda Valsts fondēto pensiju shēmas līdzekļu ieguldījumu plānus – SEB aktīvais plāns, SEB sabalansētais plāns, SEB konservatīvais plāns, SEB indeksu plāns un SEB dinamiskais plāns.

Šo ziņojumu ir sagatavojusi IP AS "SEB Investment Management". Lai gan informācija ir balstīta uz avotiem, kuri tiek uzskatīti par ticamiem, IP AS "SEB Investment Management" neuzņemas atbildību par neprecizitātēm vai kļūdām, vai jebkādiem zaudējumiem, kas radušies no paļaušanās uz šo informāciju. Ja materiālā ir atsauce uz kādu ieguldījumu pētījumu, iesakām izlasīt pilnu pētījumu un tajā norādītās saistību atrunas. Ieguldījumi ir pakļauti riskiem. Ieguldījumu vērtība var palielināties vai samazināties un vēsturiskie rezultāti un/vai ienesīgums nav drošs rādītājs nākotnes rezultātu un/vai ienesīguma prognozēšanai un negarantē līdzvērtīgu rezultātu un/vai ienesīgumu nākotnē. Jūsu ieguldītais kapitāls nav garantēts. Ja pensiju plāns, ieguldījumu fondi vai Jūs personīgi veicat ieguldījumu ārvalstu valūtās izteiktos finanšu instrumentos, ievērojiet, ka valūtas maiņas kursu izmaiņas var ietekmēt rezultātu un/vai ienesīgumu. Papildinformācijai lūdzam skatīt arī prospektu un informatīvo brošūru par SEB pensiju plāniem, fondiem un citiem finanšu instrumentiem, ieguldījumu pakalpojumiem vai blakuspakalpojumiem, kas pieejama IP AS "SEB Investment Management" mājaslapā: www.seb.lv.