

Valsts fondēto pensiju shēmas līdzekļu ieguldījumu plāns “Swedbank ieguldījumu plāns 1980+”

Līdzekļu pārvaldītāja ziņojums par 2020. gada 4. ceturksni

Ieguldījumu politika

“Swedbank ieguldījumu plāns 1980+” (Plāns) līdzekļu pārvaldīšana veiksīm izmantojot dzīvescikla ieguldījumu stratēģiju. Līdzekļu pārvaldītājs plāno uzturēt augstu kapitāla vērtspapīru īpatsvaru (70%), un pakāpeniski to samazināt, tuvojoties ieguldījuma plāna dzīvescikla beigu datumam (pašreiz paredzēts 2050. gads).

Vispārējās ziņas

Līdzekļu pārvaldītāja nosaukums	“Swedbank Ieguldījumu Pārvaldes Sabiedrība” AS
Juridiskā adrese	Balasta dambis 15, Rīga, LV-1048
Pārvaldnieks	Oskars Briedis
Plāna reģistrēšanas gads	2019 (februāris)
Pieteikšanās ieguldījumu plānam	<ul style="list-style-type: none"> ▶ www.latvija.lv vai izmantojot www.swedbank.lv ▶ Valsts sociālās apdrošināšanas aģentūrā
Plāna daļas vērtība	
ceturkšņa sākumā	EUR 1,0718482
ceturkšņa beigās	EUR 1,1509769
Plāna līdzekļu kopējais apmērs	
ceturkšņa sākumā	EUR 95 793 129
ceturkšņa beigās	EUR 115 095 502

Izmaksas

Līdzekļu pārvaldīšanas izmaksas, kas tiek segtas no ieguldījumu plāna aktīviem gadā

Pastāvīgā komisija līdzekļu pārvaldītājam	0,33%
Pastāvīgā komisija turētājbankai	0,10%
Kopā pastāvīgā atlīdzība par līdzekļu pārvaldi	0,43%
Mainīgā atlīdzība par līdzekļu pārvaldi	0,05%

Pārvaldītājs ir tiesīgs saņemt maksājuma mainīgo daļu 0,05% apmērā, ja tiek sasniegti normatīvajos aktos noteiktie ienesīguma rādītāji. Tās apmērs ir atkarīgs no pārvaldīšanas rezultātiem un tiek ieturēts no gūtās peļņas. Mainīgās komisijas apmēru par kārtējo gadu līdzekļu pārvaldītājs tiesīgs ietur reizi gadā.

Izmaksas par darījumiem un citas izmaksas, kas tiek segtas no pensiju plāna aktīviem 0,03%

Vērtspapīru un citu finanšu instrumentu iegāde, pārdošana un norēķinu veikšana, darījumu partneru komisijas par ieguldījumu fondu apliecinību iegādi. 12 mēnešu izmaksas līdz 31.12.2020.

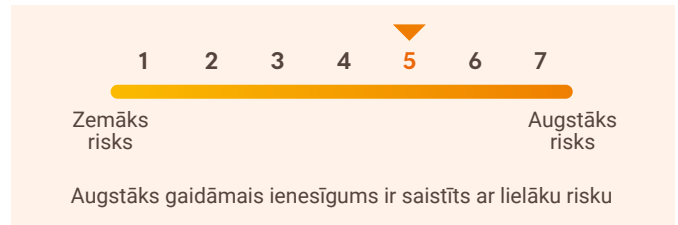
Netiešās izmaksas gadā no akciju un obligāciju ieguldījumiem 0,14%

Ieguldījumu fondu ikdienas cenās iekļautās izmaksas, kas netiek atsevišķi segtas no Plāna līdzekļiem un kas svērtas pēc attiecīgā ieguldījumu fonda īpatsvara plāna ieguldījumos perioda beigās. Pārvaldīšanas komisija par ieguldījumiem Swedbank Robur fondos pilnā apmērā tiek atmaksāta Plānam.

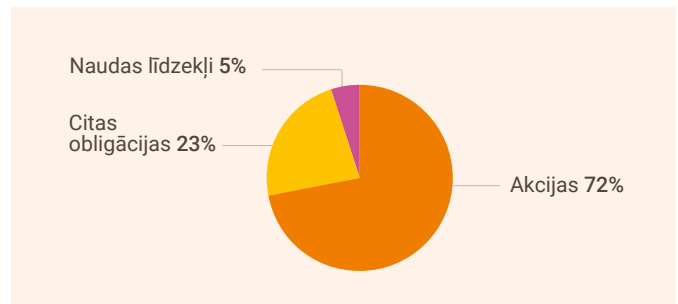
Plāna darbību ietekmē arī nomaksātie nodokļi un nodevas, vērtspapīru pirkšanas un pārdošanas cenu starpība, valūtu konvertācija.

Lai iespēju robežās samazinātu komisiju ietekmi, pārvaldnieks veic tiešos ieguldījumus vērtspapīros, bet taktiskos lēmumus veic, izmantojot darījumus ar nākotnes līgumiem.

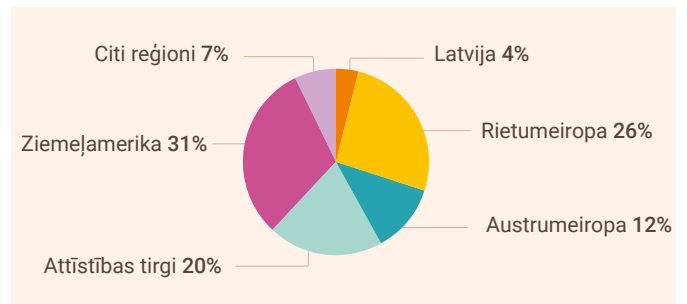
Riska līmenis



Ieguldījumu sadalījums



Ieguldījumu ģeogrāfiskais sadalījums



Lielākie ieguldījumi

Līdzekļu pārvaldītāja nosaukums	Valūta	Īpatsvars*
UBS ETF – MSCI USA SRI	EUR	7,9%
Xtrackers MSCI USA ESG UCITS ETF	EUR	7,1%
UBS ETF – MSCI Pacific SRI	EUR	6,2%
ISHARES SUST MSCI USA SRI ETF	EUR	6,1%
iShares MSCI Europe SRI UCITS	EUR	6,0%
Amundi MSCI USA ESG Leaders Select UCITS ETF DR	EUR	5,0%
Invesco MSCI USA ESG Universal Screened UCITS ETF	USD	4,0%
Lyxor MSCI Europe ESG Leaders	EUR	4,0%
Amundi Index MSCI USA SRI UCITS ETF DR	EUR	3,2%
Amundi Index MSCI Europe SRI U	EUR	3,0%

* Īpatsvars pret ieguldījumu plāna neto aktīviem pēc stāvokļa pārskata ceturkšņa beigās

leguldījumu plāna daļas vērtības dinamika



leguldījumu plāna ienesīgums

	3 mēn.	6 mēn.	1 gads	NDS**
Pieaugums	7,38%	11,26%	4,03%	15,10%
Ienesīgums***				7,73%

	2020
Ienesīgums	4,03%

** no fonda darbības sākuma

*** ienesīguma gada procentu likme ir aprēķināta, lietojot ACT/365 metodi

leguldījumu plāna rezultātu salīdzinājums ar nozares vidējiem

Lai objektīvi novērtētu Plāna darbības rezultātu, salīdzinājumu ieteicams veikt par ilgāka laika periodu. Plāna rezultāta atšķirības no nozares vidējā rezultāta skaidrojamas ar atšķirībām ieguldījumu struktūrā pa atsevišķiem finanšu aktīvu veidiem, reģioniem, kā arī dažādu riska līmeni. Plāniem ar aktīvu stratēģiju, kas var ieguldīt līdz 75% līdzekļu akcijās, nozares vidējais svērtais rādītājs pārskata ceturksnī bija 7,13%, bet Plāna rezultāts 7,38%. Nozares vidējais svērtais rādītājs 12 mēnešu periodā bija 3,87% gadā, bet Plānam 4,03% gadā.

Līdzekļu pārvaldītāja vērtējums

Plāna darbību ietekmējošie notikumi finanšu tirgos

Ceturksnā griezumā eiro vērtība pret ASV dolāru nostiprinājās par 4%, bet pret Japānas jenu pieauga par 2%. Savukārt britu mārciņas vērtība pret eiro pieauga par 1,5%. Plāna līdzekļu vērtību ietekmē valūtas kursu svārstības, tādēļ citu valūtu pavājināšanās pret eiro plāna vērtību ietekmē negatīvi, bet nostiprināšanās – pozitīvi.

Ceturksnā laikā Bloomberg Barclays EuroAgg Government indekss ieguldījumiem eirozonas valdību obligācijās pieauga par 1,1%, bet Bloomberg Barclays EuroAgg Corporate indekss investīciju kategorijas uzņēmumiem pieauga par 2%. Bloomberg Barclays EM Pan Euro Aggregate indekss ieguldījumiem attīstības valstu obligācijās pieauga par 4%. Arī eiro valūtā emitēto spekulatīvās kategorijas obligāciju indeksa vērtība nostiprinājās (+5%).

Ceturksnā laikā Eiropas akciju tirgus indekss pieauga par 11%, bet ASV akciju tirgus eiro izteiksmē nostiprinājās par 8%. Japānas akciju tirgus eiro izteiksmē pieauga par 10,5%. Attīstības valstu akciju tirgus bija vērojams kāpums par nepilniem 15% eiro izteiksmē.

Vairāk informācijas par aktualitātēm finanšu tirgos ir pieejama Swedbank mājaslapā: <https://www.swedbank.lv/private/investor/newsanalysis/innews/invest>

Plāna darbība pārskata periodā

Pēc mierīga 3. ceturksņa finanšu tirgus 4. ceturksnī piedzīvoja pozitīvu izaugsmi. Jāuzsver, ka tirgus pozitīvi uztvēra ziņas par vakcīnu izgatavošanu. Atbilstoši situācijai ceturksnā laikā veicām vairākas taktiskās izmaiņas ieguldījumu portfeli. Pārskata perioda sākumā akciju īpatsvars Plānā bija neitrāls, salīdzinot ar stratēģisko ilgtermiņa izvietojumu, bet ceturksnā laikā īpatsvaru pakāpeniski palielinājām. Ceturksnā beigās ilgtspējīgu ieguldījumu īpatsvars portfelī veidoja 98%, pārskata periodā pieaugot par 0,3 procentpunktiem. Joprojām uzturēsim augstu ilgtspējīgu ieguldījumu īpatsvaru, taču proporcija var svārstīties atkarībā no tirgū esošajām ilgtspējīgu ieguldījumu iespējām. Uzskatām, ka ilgtspējīgas pārvaldīšanas principu ievērošana gan uzlabos Plāna darbību ilgtermiņā, gan ierobežos dažādu risku negatīvo ietekmi.

Plāna ieguldījumu nākotnes vērtējums

Ņemot vērā ieguldījumu īpatsvaru pasaules akciju tirgos, Plāna darbības rezultātus tuvākajā nākotnē joprojām noteiks Covid-19 pandēmijas izraisītā krīze un ekonomikas atgūšanās no tās. Līdz ar to ieguldījumiem akcijās nodrošināsim plašu diversifikāciju gan starp ģeogrāfiskajiem reģioniem, gan dažādām tautsaimniecības nozarēm. Savukārt ieguldījumiem Baltijas reģionā (piemēram, akcijas, riska kapitāls u. c.) turpināsim piemērot selektīvu investēšanas stratēģiju. Ieguldījumiem fiksēta ienākuma instrumentos, līdzīgi kā akcijās, piemērosim plašu diversifikāciju starp dažādiem emitentiem un termiņiem.

Pasaules ekonomika šogad visdrīzāk sāks atgūšanos no krīzes. Turpmākā ekonomikas un finanšu tirgus virzība būs atkarīga no tā, cik veiksmīgi ar krīzes ietekmi uz ekonomiku tiks galā pasaules vadošo valstu valdības un centrālās bankas.