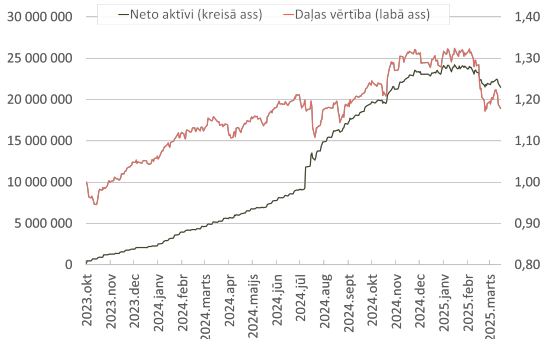


ADAPTĪVAIS IEGULDĪJUMU PLĀNS VAIRO 1970-1979

2025 GADA 1. CETURKŠŅA ZIŅOJUMS

Informācija par VAIRO pensiju plānu		ieguldīšanas politika
Līdzekļu pārvaldīšanas kompānija:	VAIRO IPAS	Ieguldījumu plāna mērķis ir panākt pensiju kapitāla pieaugumu, kas pirms pārvaldīšanas izmaksām atspoguļo pasaules akciju tirgus iesaistīgumu. Plāns līdz 100% līdzekļu iegulda akcijās, taču, tuvojoties vidējam dalībnieka pensionēšanās vecumam, akciju īpatsvars katru gadu par 5% punktiem tiek samazināts. Detalizēta ieguldīšanas politikas informācija pieejama plāna prospektā tīmekļa vietnē www.vairo.lv .
Portfeļa pārvaldnieks:	Investīciju komiteja Ringolda Vainovska un Iljas Arefjeva personā	
Plāna darbības sākums:	17.10.2023	

Informācija par VAIRO pensiju plānu					ieguldīšanas politika
Plāns	Ceturksnis	6 mēn	12 mēn	Kopš darbības sākuma	
VAIRO	-7,8%	-2,3%	1,7%	17,8%	
Vidēji nozarē	-6,3%	-1,0%	4,0%	20,6%	
*Līdzšinējs iesaistīgums negarantē līdzīgu iesaistīgumu nākotnē					
Plāna daļas vērtība un neto aktīvi					
Datums	Daļas vērtība (EUR)		Neto aktīvi (EUR)		
31.03.2025	1,1780654		21 489 934		
31.12.2024	1,2776602		22 858 974		

PLĀNA DARBĪBAS REZULTĀTU ANALĪZE

VAIRO pensiju plāns VAIRO 1970-1979 2025. gada pirmajā ceturksnī nokritās par 7,8%, kamēr citu plānu, kuri iegulda līdz 100% akcijās, vidējais ceturksņa rezultāts nokritās par 6,3%. Lai arī plānu sniegums ir bijis negatīvs, VAIRO atgādina, ka iesaistīgums objektīvi jāvērtē ilgtermiņā.

VAIRO ieguldījumu plāns neveic ieguldījumus kādā konkrētā nozarē vai reģionā, bet gan pasaules akciju tirgū kopumā, izmantojot pasaules akciju indeksu fondus vai biržā tirgotos fondus, tādēļ tā iesaistīgums svārstās līdzīgi kā pasaules akciju tirgus iesaistīgums.

NOTIKUMI FINANŠU TIRGŪ

Tā kā pensiju plāns iegulda pasaules akciju tirgos, tad tā rezultātus lielā mērā ietekmēja notikumi šajos tirgos.

Pēc akciju tirgu kāpuma pagājušogad par vairāk kā 20%, 2025. gada sākums iesācies ar kritumu. Globālie finanšu tirgi 1. ceturksnī piedzīvoja ievērojamas svārstības, kuras galvenokārt tika izraisīja bažas par ASV tirdzniecības politiku un ar to saistīto nenoteiktību pasaulē. Tehnoloģiju nozare piedzīvoja lielāko kritumu, kamēr mazāk cikliskas nozares, piemēram veselības aprūpes, pamatpreču nozares piedzīvoja pieaugumu. Kopumā pasaules indeksi ceturksnī uzrādīja negatīvu rezultātu, piemēram, MSCI pasaules indekss eiro valūtā ceturksnī pazeminājās par 5,7%. Bažas ASV akciju tirgos un investoru optimisms pēc vēlēšanām Vācijā sekmēja Eiropas akciju un obligāciju tirgus iesaistīgumu.

Ceturksnī ASV centrālā banka procentu likmes nepazemināja, turpretim, Eiropas centrālās banka samazināja procentu likmes divas reizes.

Noskaidro savu pensijas
uzkrājuma apmēru!



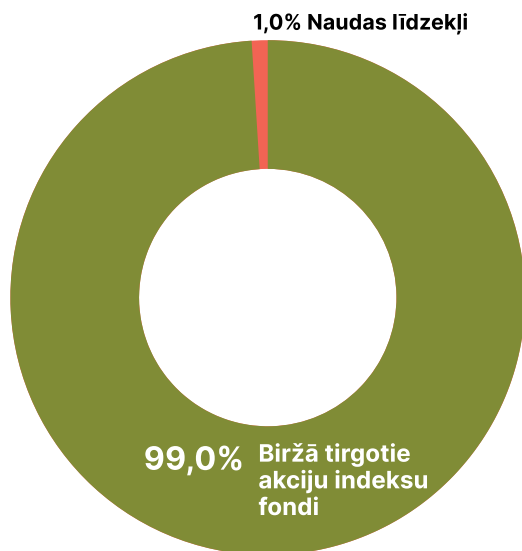
Maini pensiju
plānu atbildīgi!



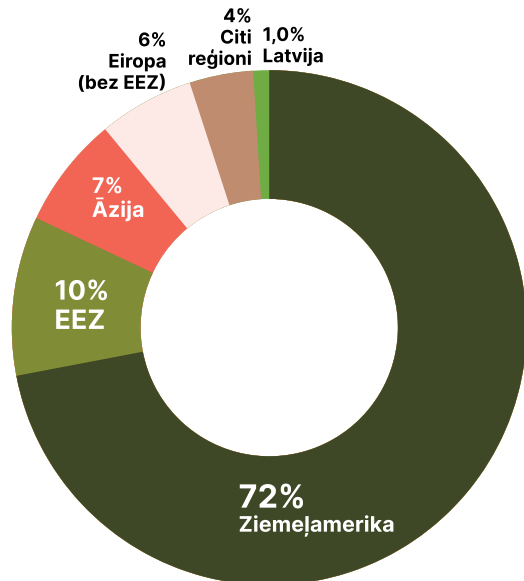
vairo

Plāna tiešās izmaksas			Plāna netiešās izmaksas	
	Gadā no vidējiem aktīviem	2025. gada 1. ceturksnī		Gadā no vidējiem aktīviem
Līdzekļu pārvaldnieka atlīdzība	0,39%	22 308 EUR	Portfelī turēto ieguldījumu fondu vidējā pārvaldīšanas atlīdzība	0,18%
Turētājbankas atlīdzība	0,095%	5 434 EUR	Prognozētās ar darījumiem saistītās izmaksas	0,06%
Mainīgā atlīdzība	nav	-		

PLĀNA AKTĪVU VEIDU SADALĪJUMS



PLĀNA ĢEOGRĀFISKAIS SADALĪJUMS



INFORMĀCIJA SAISTĪTA AR ILGTSPĒJU

Plānam nav definēti konkrēti ilgtspējas mērķi vai vides un sociālās ilgtspējas veicināšanas aspekti. Līdzekļu pārvaldītājs ņem vērā ilgtspējas risku ieguldījumu lēmumu pieņemšanas procesā – lai nodrošinātu iespējamās un/vai faktiskās ilgtspējas riska negatīvās ietekmes uz vides, sociālajiem un pārvaldības riska faktoriem pienācīgu pārvaldību. Līdzekļu pārvaldītājs seko ieguldījumu objektu, kuros tiek ieguldīti Plāna aktīvi, ilgtspējas reitingiem. Līdzekļu pārvaldītājs neņem vērā ieguldījumu lēmumu svarīgāko negatīvo ietekmi uz ilgtspējas faktoriem.

Ar papildus informāciju saistībā ar pārvaldītāja ilgtspējas nostāju var iepazīties Plāna prospektā un VAIRO tīmekļa vietnē.

Lielākie plāna ieguldījumi	
Fonda nosaukums	Fonda īpatsvars
Amundi MSCI World ESG Leaders - UCITS ETF	23,5%
iShares MSCI World ESG Screened UCITS ETF	23,4%
UBS MSCI WRLD ESG LEAD UCITS ETF	23,3%
iShares MSCI World SRI UCITS ETF	14,2%
AMUNDI MSCI WORLD SRI CLIMATE NZ AMBITION ETF	14,2%
iShares S&P 500 ESG UCITS ETF	0,5%

