

### INFORMĀCIJA PAR IEGULDĪJUMU PLĀNU

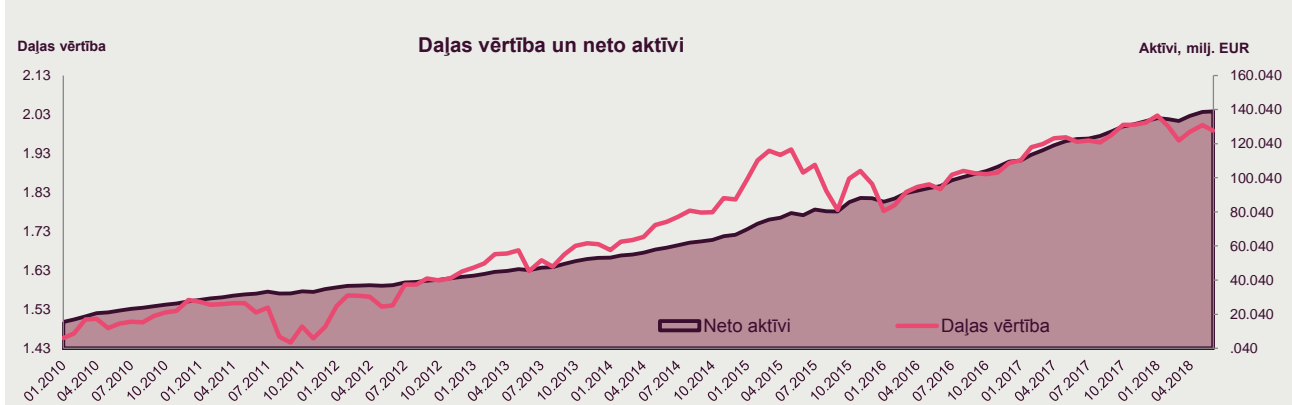
<b>Plāna nosaukums</b>	Luminor (N) Aktīvais ieguldījumu plāns
<b>Līdzekļu pārvaldītājs</b>	Luminor Pensions Latvia IPAS Krišjāņa Valdemāra iela 62, Rīga, Latvija
<b>Pārvaldnieks</b>	Anne Leino
<b>Turētājbanka</b>	Luminor Bank AS
<b>Darbības sākums</b>	2008. gada 10. decembris
<b>Kopējās pārvaldīšanas izmaksas</b>	Maksājuma pastāvīgā daļa kopā: 0.80% Mainīgā maksājuma daļa: 0.50% Kopā ne vairāk kā: 1.30%

### IEGULDĪJUMU POLITIKA

Plāna līdzekļi var tikt ieguldīti globāli kapitāla vērtspapīros, fiksēta ienākuma un naudas tirgus instrumentos un alternatīvos ieguldījumu veidos, ievērojot prospektā noteiktos ieguldījumu ierobežojumus. Līdz 50 procentiem no Plāna aktīviem var tikt ieguldīti kapitāla un citos tiem riska ziņā pielīdzināmos vērtspapīros. Šādu ieguldījumu īpatsvars var būt no 0 līdz 50 procentiem no Plāna aktīviem. Veicot Plāna līdzekļu ieguldījumus, netiek piemērota īpaša aktīvu izvietojuma taktika pa tirgiem vai sektoriem. Plāna līdzekļus paredzēts ieguldīt galvenokārt ar ieguldījumu fondu starpniecību, kā arī ir iespējami tieši ieguldījumi augstāk minētajos instrumentos.

### DARBĪBAS RĀDĪTĀJI

Ieguldījumu plāna daļas un līdzekļu vērtība				Ieguldījumu plāna ienesīgums uz 29.06.2018							
	2017.12.31	2018.03.29	2018.06.29		3 mēn.	6 mēn.	12 mēn.	2 gadi	3 gadi	5 gadi	Kopš darbības sākuma
<b>Daļas vērtība (EUR)</b>	2.0036356	1.9575586	1.9837256	<b>Plāna ienesīgums (%)</b>	1.34	-0.99	1.49	4.02	1.87	4.10	3.63
<b>Līdzekļu vērtība (EUR)</b>	133,218,073	133,316,413	138,934,173	<b>Nozares vidējais ienesīgums (%)</b>	0.49	-0.84	0.69	2.12	1.16	2.75	



### INESĪGUMA SALĪDZINĀJUMS

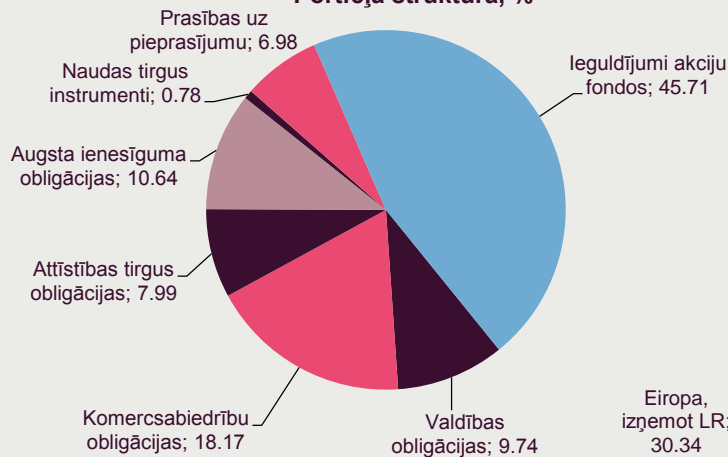
Plāna daļas vērtība ceturksnī palielinājās par 1.34%, bet pēdējo 12 mēnešu laikā palielinājās par 1.49%. Plāna ienesīgums pārsniedz nozares vidējo aktīvo plānu ienesīgumu visos periodos. Otrajā ceturksnī portfeļa vislielāko ienesīgumu nodrošināja ASV akciju fondi, kas ceturksņa laikā kopsummā pieauga par 25.08%, kur savu pozitīvo efektu deva arī stiprāks ASV dolārs, kas šī ceturksņa laikā pret EUR palielinājās par 5.7%. 2018.gada 2. ceturksņa laikā Vācijas etalona 10 gadu obligāciju likme nokritās par 19 bāzes punktiem no 0.49% līdz 0.30%, sasniedzot savu mēneša minimumu, bet ASV etalona likme palielinājās par 13 bāzes punktiem no 2.73% līdz 2.86% - likmju izmaiņas bija relatīvi nelielas, taču portfeļa obligāciju fondu vērtība 2.ceturksnī kopsummā mazliet nokritās.

### 10 LIELĀKIE IEGULDĪJUMI

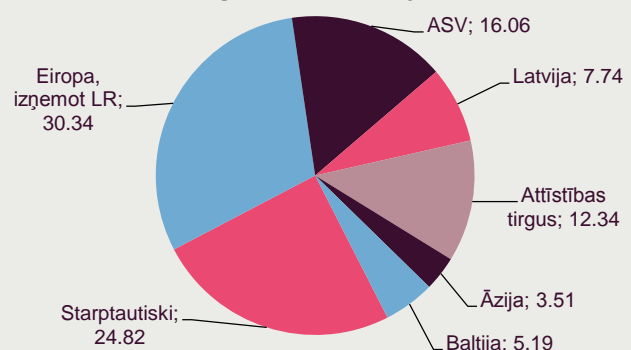
ieguldījums	Īpatsvars, %
iShares MSCI pasaules uzņēmumu akciju fonds (apdr. pret valūtu kursu svārstībām)	8.66
db x-trackers Eiropas uzņēmumu akciju fonds	7.95
iShares eiro obligāciju (ar nodrošinājumu) fonds	6.00
iShares S&P 500 indeksa uzņēmumu akciju fonds (apdr. pret valūtu kursu svārstībām)	5.15
iShares J. P. Morgan attīstības tirgu obligāciju fonds	4.75
iShares MSCI Tālo Austrumu (izņemot Japānu) uzņēmumu akciju fonds	4.35
db x-trackers Klusā okeāna reģiona (izņemot Japānu) uzņēmumu akciju fonds	3.51
x-trackers II Eirozonas valdību obligāciju fonds (ar termiņu no 3 līdz 5 gadiem)	3.33
Nordea Globālais augsta ienesīguma obligāciju fonds	3.32
iShares J. P. Morgan attīstības tirgu obligāciju fonds (apdr. pret valūtu kursu svārstībām)	3.24

### IEGULDĪJUMU STRUKTŪRA

Portfeļa struktūra, %



Ģeogrāfiskais sadalījums, %



### PĀRVALDĪTĀJA KOMENTĀRS

2018. gada 2. ceturksnī finanšu tirgus dalībnieki pievērsa uzmanību ne tikai pasaules vadošo centrālo banku vārdiem un darbībām un ekonomiskajiem rādītājiem, bet arī politiskajiem notikumiem. Nopietnu lomu tirgus dalībnieku noskaņojumu pasliktināšanā pret attīstības valstu finanšu tirgiem nospēlēja pieaugušās bāzes par iespējamo tirdzniecības karu starp ASV un citām valstīm un par tā ietekmi uz šo valstu emitentu finansiālajiem rezultātiem. Maijā beigās satraukumu finanšu tirgos izraisīja arī Itālijas politiskās krīzes saasināšanās, kad neizdevās sākotnējās sarunas par jaunas valdības izveidi un palielinājās varbūtība par ārkārtas vēlēšanām.

FRS paaugstināja bāzes procentu likmes koridoru līdz 1,75%-2,00% (no iepriekšējā 1,50%-1,75%), jau otro reizi 2018. gadā un atbilstoši tirgus dalībnieku prognozēm. FRS arī pārskatīja savas prognozes par turpmāko likmju celšanu šim gadam, sagaidot, ka likmes šogad tiks celtas vēl divas reizes.

ECB paziņoja, ka sākot ar oktobri samazinās aktīvu izpiršanas programmas apjomu līdz EUR 15 mljrd. (šobrīd – EUR 30 mljrd.) un pilnībā to izbeigs šī gada decembra beigās. ECB arī paziņoja, ka nemainīs bāzes likmes vismaz līdz 2019. gada vasarai. Šis ECB paziņojums mazliet pārsteidza tirgus dalībniekus, kas pārsvarā sagaidīja, ka likmes tiks celtas daudz ātrāk - kā rezultātā radot spiedienu uz Eiropas obligāciju procentu likmēm.

ACWI (All Country World Index) indekss, kurš ietver pasaules nozīmīgākās akcijas, 2018. gada 2.ceturksnī saruka par 0.12% ASV dolāra izteiksmē, bet ceturkšņa griezumā tam bija relatīvi nelielas svārstības. Attīstības tirgus akcijas šī ceturkšņa griezumā nokritās daudz ievērojamāk - par 8.5%.