

### INFORMĀCIJA PAR IEGULDĪJUMU PLĀNU

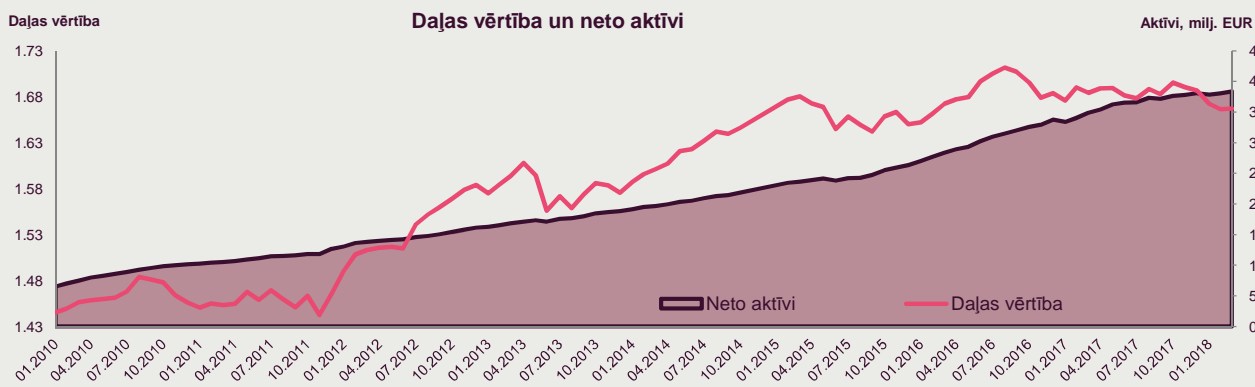
<b>Plāna nosaukums</b>	Luminor (N) Konservatīvais ieguldījumu plāns
<b>Līdzekļu pārvaldītājs</b>	Luminor Pensions Latvia IPAS Krišjāņa Valdemāra iela 62, Rīga, Latvija
<b>Pārvaldnieks</b>	Anne Leino
<b>Turētājbanka</b>	Luminor Bank AS
<b>Darbības sākums</b>	2008. gada 10. decembris
<b>Kopējās pārvaldīšanas izmaksas</b>	Maksājuma pastāvīgā daļa kopā: 0.80% Mainīgā maksājuma daļa: 0.00% Kopā ne vairāk kā: 0.80%

### IEGULDĪJUMU POLITIKA

Plāna mērķis ir ieguldīt līdzekļus fiksēta ienākuma un citos procentu ienākumus nesošos instrumentos, kas ir denominēti galvenokārt eiro valūtā un emitēti Eiropas Ekonomikas zonā (EEZ), kā arī citos pasaules reģionos. Plāna ieguldījumu galvenais ģeogrāfiskais fokuss ir Eiropas Savienības dalībvalstīs. Ieguldījumu instrumentu emitenti var būt dalībvalstis, kredītiestādes un finanšu institūcijas, komercsabiedrības, kuru emitētie vērtspapīri tiek kotēti regulētajos fondu tirgos EEZ un Ekonomiskās sadarbības un attīstības organizācijas (ESAO) valstīs. Plāns veic līdzekļu ieguldījumus pārsvarā ar ieguldījumu fondu un biržas fondu (Exchange traded funds) starpniecību, ievērojot Prospektā noteiktos ieguldījumu ierobežojumus. Plāns var veikt tiešus līdzekļu ieguldījumus augstākminētajā aktīvu klasē.

### DARBĪBAS RĀDĪTĀJI

Ieguldījumu plāna daļas un līdzekļu vērtība				Ieguldījumu plāna ienesīgums uz 29.03.2018							
	29.09.2017	31.12.2017	29.03.2018		3 mēn.	6 mēn.	12 mēn.	2 gadi	3 gadi	5 gadi	Kopš darbības sākuma
<b>Daļas vērtība (EUR)</b>	1.6779156	1.6817348	1.6621258	<b>Plāna ienesīgums (%)</b>	-1.17	-0.94	-1.02	-0.16	-0.27	0.91	1.73
<b>Līdzekļu vērtība (EUR)</b>	37 219 766	38 115 162	38 422 971	<b>Nozares vidējais ienesīgums (%)</b>	-0.43	-0.22	0.18	0.45	0.09	1.42	



### IENESĪGUMA SALĪDZINĀJUMS

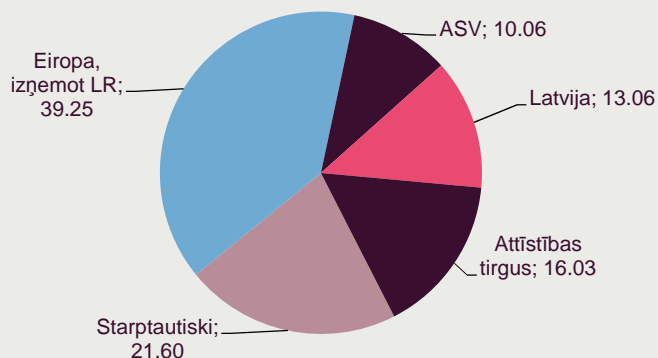
Plāna daļas vērtība ceturksnī saruka par 1.17%, un pēdējo 12 mēnešu laikā tā samazinājās par 1.02%. 2018.gada 1. ceturksņa laikā Vācijas etalona 10 gadu obligāciju likme pieauga no 0.42% līdz 0.49%, un ASV etalona likme palielinājās no 2.41% līdz 2.73% kā rezultātā portfeļa obligāciju fondu vērtība ir kritusi. Gan ceturksņa, gan gada laikā samazinājās ASV dolāra vērtība pret EUR (ceturksņa laikā par 2.66%, gada laikā par 15.7%), kā rezultātā labāku ienesīgumu uzrādīja obligāciju fondi ar hedžētām pozīcijām pret eiro. Ceturksņa ietvaros portfeļa lielāko kritumu piedzīvoja attīstības valstu fondi un augsta ienesīguma obligācijas.

### 10 LIELĀKIE IEGULDĪJUMI

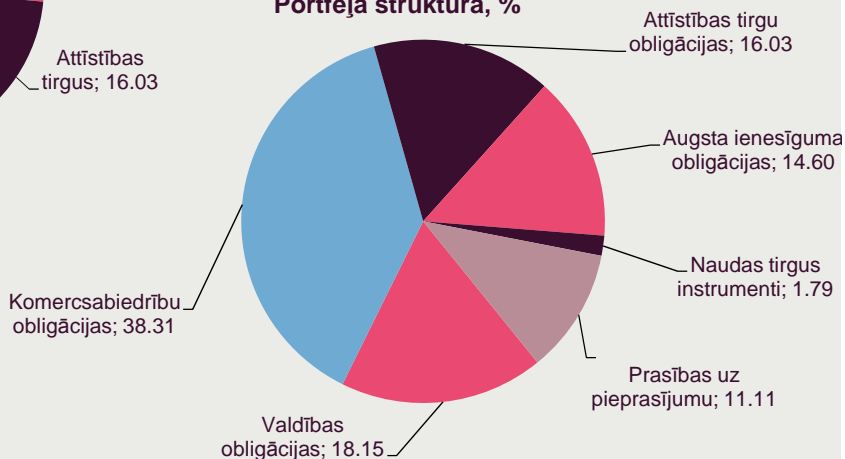
ieguldījums	Īpatsvars, %
iShares eiro obligāciju (ar nodrošinājumu) fonds	8.66
iShares J. P. Morgan attīstības tirgu obligāciju fonds (apdr. pret valūtu kursu svārstībām)	8.21
iShares J. P. Morgan attīstības tirgu obligāciju fonds	7.82
iShares Centrāleiropas uzņēmumu obligāciju fonds	6.93
iShares Eiropas uzņēmumu (izņemot finanšu sektoru) obligāciju fonds	6.70
iShares Eirozonas uzņēmumu augsta ienesīguma obligāciju ieguldījumu fonds	5.33
db x-trackers iBoxx Eirozonas valdību obligāciju fonds (ar termiņu no 5 līdz 7 gadiem)	4.89
x-trackers II Eirozonas valdību obligāciju fonds (ar termiņu no 3 līdz 5 gadiem)	3.98
iShares Pasaules lielāko valstu obligāciju fonds	3.80
iShares Eiropas uzņēmumu obligāciju fonds (apdrošināts pret procentu likmju izmaiņām)	3.65

### IEGULDĪJUMU STRUKTŪRA

#### Ģeogrāfiskais sadalījums, %



#### Portfeļa struktūra, %



### PĀRVALDĪTĀJA KOMENTĀRS

Pirmais ceturksnis finanšu tirgos izvērtās daudz negatīvāks nekā bija prognozēts. Ekonomiskie indikatori samazinājās no pēdējo 10 gadus sasniegtajam virsotnēm gan Eiropā, gan ASV, kas nozīmē, ka riskantāki aktīvi krita savā vērtībā straujāk nekā drošie aktīvi.

Kā iepriekš tika gaidīts, marta vidū ASV Federālā Rezerve pacēla bāzes procentlikmes apakšējo un augšējo robežu par 25 bāzes punktiem, sasniedzot 1.50% - 1.75% koridori. ASV centrālās bankas pārstāvji izteicās, ka šajā gadā būs sagaidāmi vēl trīs procentu likmju kāpumi un varētu būt pat četri, pamatojoties uz spēcīgāku ekonomikas izaugsmi ASV.

Šajā ceturksnī Brent jēlnafta pieauga no 66.87 līdz 70.27 ASV dolāriem par barelu jeb par 5.1%. Kāpums eiro izteiksmē bija no 55.62 līdz 57.17 eiro jeb 2.8%, kas nozīmē, ka spiedienu uz inflāciju daļēji mazināja stiprāks eiro attiecībā pret ASV dolāru.

Eiropas Centrālā banka (ECB) kopš šī gada sākuma samazināja ikmēneša aktīvu pirkšanas apjomu no EUR 60 mljrd. līdz EUR 30 mljrd. mēnesī, tādā veidā samazinot spiedienu uz EUR procentu likmēm. Šo efektu var redzēt skatoties uz Vācijas valsts procentu likmju kāpumā, kas signalizē, ka procentu likmes nākotnē augs un eiro obligācijas cietīs kapitāla zaudējumus.