

DNB AKTĪVAIS IEGULDĪJUMU PLĀNS

INFORMĀCIJA PAR IEGULDĪJUMU PLĀNU

Līdzekļu pārvaldītājs:	IPAS DNB Asset Management
Plāna pārvaldnieks:	Tarass Buka
Turētājbanka:	AS DNB banka
Darbības sākums:	01.03.2005.
Atlīdzības par pārvaldīšanu:	
Pastāvīgā daļa	1 % gadā
Mainīgā daļa	maks. 1 % gadā

IEGULDĪJUMU POLITIKA

DNB Aktīvais ieguldījumu plāns īsteno dinamisku ieguldījumu stratēģiju. Nozīmīga līdzekļu daļa (līdz 50 %) tiek ieguldīta akciju tirgū, kurā līdzekļu vērtības pieauguma iespēja ilgtermiņā ir lielāka, bet arī risks – nedaudz augstāks.

DARBĪBAS RĀDĪTĀJI

Ieguldījumu plāna daļas un plāna līdzekļu vērtība

	31.12.2014.	31.03.2015.
Daļas vērtība, EUR	2,1777737	2,3291769
Aktīvu vērtība, EUR	63 314 877	70 994 733

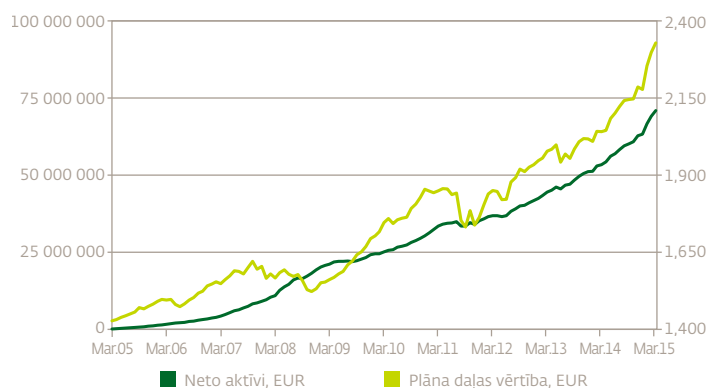
Ieguldījumu plāna ienesīgums (pieaugums periodā)*

	3 mēn.	6 mēn.	12 mēn.	3 gadi**	5 gadi**	Kopš darbības sākuma**
Ieguldījumu plāns	6,95 %	8,55 %	14,09 %	7,98 %	5,93 %	5,01 %
Nozares vidējais	5,81 %	7,00 %	10,96 %	6,38 %	4,97 %	

* Līdzšinējais ienesīgums negarantē līdzīgu ienesīgumu nākotnē.

** Aprēķināts gada izteiksmē, izmantojot Act/365 konvenciju.

IEGULDĪJUMU PLĀNA DAĻAS VĒRTĪBA UN NETO AKTĪVI



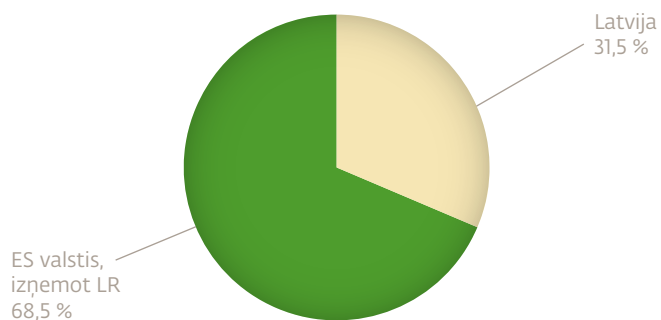
10 LIELĀKIE IEGULDĪJUMI

Ieguldījums	Dzēšanas datums	Īpatsvars, %
ING (L) Invest Sustainable Equity		4,9 %
Powershares QQQ NASDAQ		4,7 %
LR 10 gadu obligācijas	27.10.2022.	4,4 %
MGI DAM GE M5		4,3 %
Emerging Stars Equity Fund		4,2 %
Nordea 1		4,2 %
DNB Fund – Global EM SRI		4,2 %
DNB Fund – Global SRI		3,9 %
LR 3 gadu obligācijas	11.01.2016.	3,9 %
DNB Fund – Scandinavia		3,7 %
LR 5 gadu obligācijas	27.01.2017.	3,5%

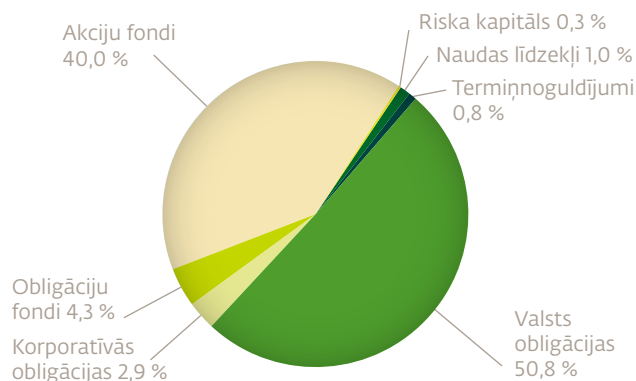
PĀRVALDĪŠANAS IZMAKSAS

Pārskata ceturksnī no ieguldījumu plāna aktīviem tika segta atlīdzības par pārvaldīšanu pastāvīgā daļa 166 578 EUR apmērā, no tās atlīdzība līdzekļu pārvaldītājam – 144 923 EUR un atlīdzība turētājbankai (AS DNB banka) – 21 655 EUR. Tāpat kopš gada sākuma līdz pārskata ceturkšņa beigām bija uzkrāta atlīdzības par pārvaldīšanu mainīgā daļa 166 578 EUR.

ĢEOGRĀFISKAIS SADALĪJUMS



IEGULDĪJUMU PLĀNA STRUKTŪRA



LĪDZEKĻU PĀRVALDĪTĀJA ZIŅOJUMS

IEGULDĪJUMU PLĀNA DARBĪBA

Plāna neto aktīvu vērtība 2015. gada 1. ceturkšņa beigās bija 71 mlj eiro. Ceturkšņa laikā Plāna neto aktīvi pieauga par 12,1 % jeb 7,7 mlj eiro, savukārt Plāna dalībnieku skaits palielinājās par 550 dalībniekiem. Plāna neto aktīvu pieaugumu veicināja augstie ienesīguma rādītāji, kā arī augstākas dalībnieku iemaksas.

Ceturkšņa laikā plāna ieguldījumu struktūra bija optimāla, tāpēc Pārvaldnieks tajā veica tikai nelielas izmaiņas, galvenokārt, izvietojot naudas līdzekļus valsts obligācijās. Valsts obligāciju īpatsvars palielinājās no 46,4 % ceturkšņa sākumā līdz 50,8 % ceturkšņa beigās. Veicot jaunus ieguldījumus obligācijās, pārvaldnieks uzturēja Plāna vidējo termiņu līdz dzēšanai (duration) 3-5 gadu diapazonā, lai nodrošinātu augstāku atdevi Plāna dalībniekiem un minimizētu procentu likmju risku. Obligāciju fondu īpatsvars ceturkšņa beigās bija 4,3 % (salīdzinot ar 4,7 % ceturkšņa sākumā). Korporatīvo obligāciju īpatsvars ceturkšņa laikā nemainījās un bija 2,9 %. Plāna vidējais termiņš līdz dzēšanai (duration) šī ceturkšņa beigās bija 3,7 gadi, savukārt ceturkšņa sākumā – 3,3 gadi.

Ceturkšņa beigās ieguldījumu akcijās īpatsvars bija 40 %, pieaugot no 38,9 %, pateicoties akciju cenu kāpumam. Plāna prospektā paredzētais maksimālais ieguldījumu īpatsvars akcijās ir 50 %. Lai arī akciju cenas svārstās straujāk, sagaidāms, ka to atdeve ilgākā laika periodā būs augstāka nekā fiksēta ienākuma vērtspapīriem. Lai sasniegtu lielāku atdevi Plāna dalībniekiem, Plāna aktīvus, vidēji 40 % apmērā plānots ieguldīt akcijās un akciju fondos.

Plāna ienesīgums 1. ceturksnī bija 6,95 %, kas ir otrs augstākais rādītājs starp visiem aktīvās kategorijas plāniem, un pēdējā gada laikā ienesīgums bija 14,09 %, kas ir labākais rezultāts starp visiem aktīvās kategorijas pensiju plāniem. Plāna pārlicinošo sniegumu noteica peļņa gan no akciju, gan obligāciju tirgiem. Pēdējos 5 gados Plāns saviem klientiem vidēji gadā ir nopelnījis 5,93 %, kas ir labākais rezultāts gan savā kategorijā, gan arī starp visiem Latvijas pensiju 2. līmeņa ieguldījumu plāniem. Vērtējot ieguldījumu plānu ienesīguma rādītājus, jāņem vērā, ka tie ir svārstīgi, tādēļ objektīvi salīdzināmi tikai ilgākā laika posmā.

PLĀNA ATTĪSTĪBU IETEKMĒJUŠĀS NORISES FINANŠU UN KAPITĀLA TIRGŪ

- 2015. gada 1. ceturksnī bija labvēlīgs obligāciju tirgiem, jo to ienesīgumi strauji dila un tādējādi cenas kāpa. Visizteiktāk tas bija vērojams garāka termiņa obligācijām eiro valūtā, pateicoties Eiropas Centrālās bankas (ECB) lēmumam par obligāciju iepirkšanas programmas uzsākšanu. Arī pasaules akciju tirgū cenas kāpa, jo sevišķi eiro izteiksmē, pateicoties ASV dolāra vērtības kāpumam pret eiro.
- 2015. gadā 22. janvārī ECB paziņoja par obligāciju iepirkšanas programmas uzsākšanu ievērojamā apmērā. ECB paziņoja, ka papildus esošajām programmām, tā izpirks eirozonas valdību, aģentūru un Eiropas institūciju emitētās obligācijas. Programmas apjoms ir līdz 60 mld EUR mēnesī no 2015. gada marta līdz vismaz 2016. gada septembrim.
- 2015. gada 1. ceturksnī pasaules akciju cenas mēreni pieauga. Piemēram, akciju indekss MSCI World (attīstīto valstu akcijas) palielinājās par 1,82 %, savukārt akciju indekss MSCI Emerging Markets (attīstības valstu akcijas) kāpa par 1,91 % (abi – ASV dolāru izteiksmē).
- Tomēr vienlaikus ASV dolārs turpināja nostiprināties pret eiro – ceturkšņa sākumā viens eiro maksāja 1,2098 ASV dolāru, bet ceturkšņa beigās – jau 1,0731 ASV dolāru. Tādējādi – vienotā Eiropas valūta uzrādīja kritumu pret ASV dolāru 11,3 % apmērā.

- Tādējādi – pateicoties ASV dolāram vērtības pieaugumam, Plāna peļņa no ieguldījumiem akcijās 2015. gada 1. ceturksnī bija krietni lielāka – akciju indekss MSCI World pieauga par 14,84 %, MSCI Emerging Markets – par 14,94 % (abi – eiro izteiksmē).
- ECB lēmuma ietekmē Vācijas valsts 10 gadu obligāciju likme pietuvojās nulles atzīmei, samazinoties no 0,54 % līdz 0,10 %, savukārt Vācijas 30 gadu obligāciju likme krita no 1,39 % līdz 0,61 %. ASV valsts 10 gadu obligāciju likme arī kļuva nedaudz zemāka, sasniedzot 1,92 % līmeni (salīdzinot ar 2,17 % ceturkšņa sākumā).
- ASV dolāru likmēm krasāk samazināties neļāva tirgus dalībnieku gaidas par pagriezienu ASV Federālo rezervju sistēmas monetārajā politikā – procentu likmju celšanas sākumu.
- Ilgāka termiņa naudas cena eiro valūtā, ko atspoguļo eiro IRS likme 5 gadiem, ceturkšņa laikā samazinājās no 0,36 % līdz 0,24 %. Tāpat eiro naudas tirgus likmes vēl vairāk pietuvojās nulles līmenim: tā – indekss EURIBOR 3 mēnešiem 2015. gada marta beigās bija 0,02 %, salīdzinot ar 0,08 % ceturkšņa sākumā.
- Latvijas 5 gadu kredītriska rādītājs CDS 2015. gada 1. ceturkšņa laikā uzlabojās, sasniedzot 80bp līmeni (113bp ceturkšņa sākumā). Arī Lietuvas 5 gadu kredītriska rādītājs ceturkšņa laikā samazinājās līdzīgā apmērā (no 111bp līdz 80bp), norādot uz to, ka tirgus dalībnieki nesaskata lielas atšķirības Latvijas un Lietuvas kredītriskā.
- Sekojoč Vācijas etalona obligāciju ienesīgumiem, arī Latvijas un Lietuvas valsts obligāciju ienesīgumi ceturkšņa laikā samazinājās. Piemēram, Latvijas valsts eiroobligācijas ar dzēšanu 2024. gadā ienesīgums krita no 1,60 % līdz 0,44 %, bet Lietuvas līdzīga termiņa obligācijai – no 1,54 % līdz 0,43 %.
- 2015. gada 1. ceturkšņa laikā Valsts kase piedāvāja ieguldītājiem vidēja termiņa iekšējā aizņēmuma obligāciju emisiju ar dzēšanu 2018. gadā. Šai emisijai janvāra izsolē tika fiksēts vidējais ienesīgums 0,28 %, bet marta izsolē – jau 0,19 %.

IEGULDĪJUMU PLĀNA DARBĪBAS PROGNOZE

No 2015. gada 1. janvāra Valsts fondēto pensiju shēmas ieguldījumu plāniem tika samazināta fiksētā atlīdzība par pārvaldīšanu un ieviesta mainīgā atlīdzība, kuras apmērs ir atkarīgs no ieguldījumu plāna rezultātiem. Mainīgā atlīdzība līdzsvaro ieguldījumu plānu dalībnieku un līdzekļu pārvaldītāju intereses.

Tiek sagaidīts, ka 2015. gadā norises pasaules akciju tirgos turpinās ievērojami ietekmēt Plāna rezultātus, ņemot vērā Plāna ieguldījumu akciju tirgos īpatsvaru un akciju tirgu svārstīgumu. Plāna ieguldījumi kvalitatīvās obligācijās turpinās nodrošināt stabilu procentu ienākumu plūsmu.

Akcijās plānots ieguldīt 30-50 % no Plāna aktīviem, nodrošinot pēc iespējas lielāku ieguldījumu diversifikāciju gan ģeogrāfiskajā, gan ekonomisko nozaru sadalījumā, kas saskan ar Plāna prospektā paredzēto maksimālo ieguldījumu akcijās īpatsvaru (50 %). Nelielu daļu līdzekļu plānots turpināt novirzīt riska kapitāla tirgū.

Plāna līdzekļus paredzēts ieguldīt, dodot priekšroku vidēja un gara termiņa valsts un korporatīvajām obligācijām, kas ir salīdzinoši ienesīgākas, kā arī obligāciju fondiem, lai nodrošinātu ieguldījumu diversifikāciju. Plāna aktīvi, papildus Baltijas un Eiropas valstu obligācijām, kas šobrīd veido būtisku daļu no Plāna aktīviem, tiks izvietoti arī obligāciju fondos. Ieguldījumu vidējo termiņu līdz dzēšanai paredzēts uzturēt 3-5 gadu diapazonā.