

INFORMĀCIJA PAR IEGULDĪJUMU PLĀNU

Pārvaldnieks:	Aleksejs Marčenko
Turētājbanka:	AS SEB banka
Revidents:	KPMG Baltics SIA
Plāna darbības sākums:	27.07.2006
Atlīdzība par plāna pārvaldi:	-
Maksājuma pastāvīgā daļa:	0,6%
Maksājuma mainīgā daļa:	0,5%
Atskaites valūta:	EUR

IEGULDĪJUMU POLITIKA

ieguldījumu plānam ir izvēlēta **sabalansēta** ieguldījumu politika. Plāna līdzekļi tiek ieguldīti galvenokārt parāda vērtspapīros un noguldījumos kredītiestādēs. Līdz 25% no plāna līdzekļiem var tikt ieguldīti akcijās un ieguldījumu fondos. Ieguldījumu politika sniedz lielāku peļņas gūšanas potenciālu ilgākā laika posmā.

DARBĪBAS RĀDĪTĀJI
Ieguldījumu plāna daļas un plāna līdzekļu vērtības

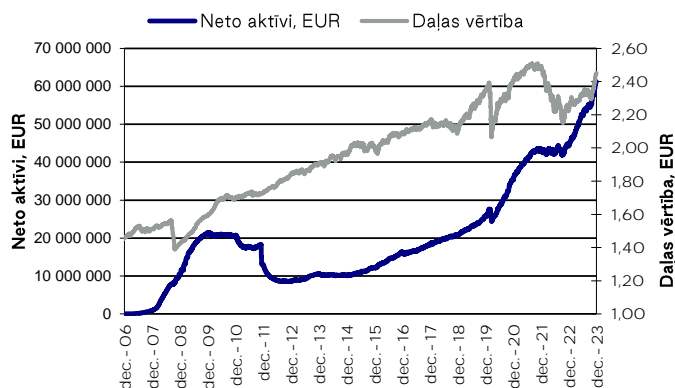
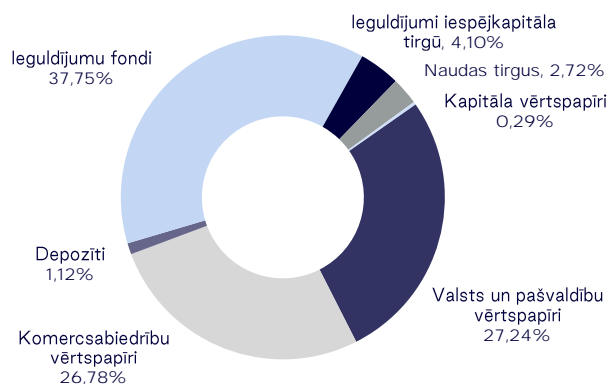
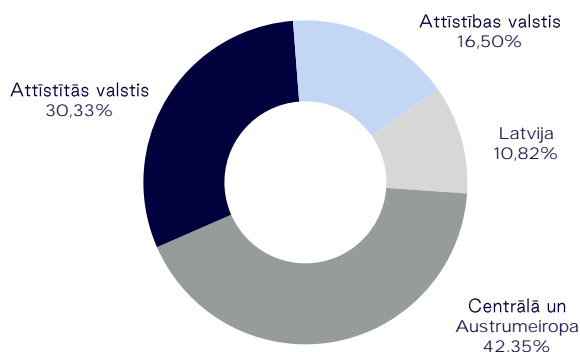
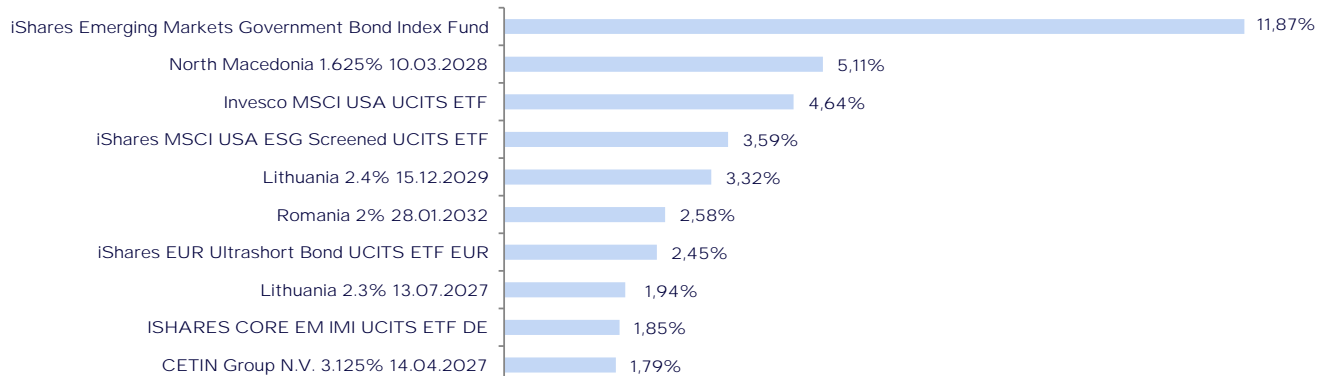
	30.09.2023	31.12.2023
Daļas vērtība, EUR	2,3230736	2,4509505
Līdzekļu vērtība, EUR	54 889 981	61 214 435

Ieguldījumu plāna ienesīgums

	3 mēn.	6 mēn.	1 gads	No darbības sākuma
Plāns	5,50%	5,40%	10,34%	3,18%
Nozares vidējais	5,47%	5,15%	8,81%	n/a

Pārvaldīšanas izmaksas

Aprēķinātā turētājbankas komisija ceturksnī 14 486 EUR
 Aprēķinātā līdzekļu pārvaldītāja pastāvīgā komisija ceturksnī – 72 419 EUR
 Aprēķinātā līdzekļu pārvaldītāja mainīgā komisija ceturksnī – (187 798) EUR

Ieguldījumu plāna daļas vērtība un aktīvu dinamika

IEGULDĪJUMU PORTFEĻA STRUKTŪRA
Sadalījums pa aktīvu veidiem

Ģeogrāfiskais sadalījums

Lielākie ieguldījumi


PLĀNA DARBĪBAS REZULTĀTI

2023. gada 4. ceturkšņa beigās dalībai ieguldījumu plānā „INVL Komforts 53+” bija pieteikuši 11 279 pensiju 2. līmeņa dalībnieki un plāna neto aktīvi sasniedza 61 214 435 EUR.

Plāna 3 mēnešu ienesīgums uz 4. ceturkšņa beigām bija – 5,50%, savukārt citu pensiju 2. līmeņa nozares sabalansētās stratēģijas pensiju plānu ienesīgums aizvadītajā ceturksnī vidēji veidoja – 5,47%.

Komerksabiedrību parāda vērtspapīru apjoms plāna aktīvos 4. ceturkšņa laikā samazinājās no 27,17% uz 26,78%.

Valsts un pašvaldību parāda vērtspapīru apjoms plāna aktīvos 4. ceturkšņa laikā palielinājās no 26,19% uz 27,24%.

Ieguldījumu fondu apjoms plāna aktīvos 4. ceturkšņa laikā samazinājās no 35,02% uz 37,75%. Ir svarīgi atzīmēt, ka minēto ieguldījumu fondu portfelus veido gan kapitāla, gan fiksētā ienākuma vērtspapīri, tai skaitā alternatīvie ieguldījumu fondi 1,56% no plāna aktīviem.

Depozītu apjoms plāna aktīvos 4. ceturkšņa laikā samazinājās no 3,09% uz 1,12%.

PLĀNA DARBĪBU IETEKMĒJOŠĀS FINANŠU VIDES RAKSTUROJUMS

2023. gada pēdējais ceturksnis izcēlās ar strauji augošām pasaules akciju cenām. Inflācijas samazināšanās un ASV Centrālās bankas mīkstinošais tonis izraisīja pozitīvu noskaņojumu finanšu tirgus dalībnieku vidū.

Gandrīz visu nozaru akcijas strauji pieauga, MSCI World Index pasaules akciju indeksam ceturksnī palielinoties par vairāk nekā 11%. Pieaugošās gaidas par drīzu procentu likmju samazināšanu bija īpaši labvēlīgas nekustamo īpašumu un IT sektoriem, kuru akciju vērtība pieauga visstraujāk – vairāk nekā par 15% ceturksnī. Vienīgi izejvielu sektors uzrādīja negatīvu atdevi naftas cenu krituma dēļ.

Attīstīto tirgu akcijas apsteidza attīstības tirgus, un galvenais ASV akciju indekss S&P 500 šogad palielinājies pat par 26%, gadu noslēdzot tuvu 2022. gada janvārī uzstādītajam rekordlīmenim. Tiesa, aptuveni divas trešdaļas no S&P 500 gada atdeves veidoja tikai septiņi lieli ASV uzņēmumi, kurus investori dēvē par "lielisko septiņnieku" (angliski "Magnificent Seven") un kuru akciju cenas cēlās visstraujāk. Pārējo 493 uzņēmumu akciju cenu pieaugums bija būtiski lēnāks.

Eiropas akciju indekss STOXX 50 ceturksnī palielinājās par gandrīz 10%, gada pieaugumam sasniedzot 23%. Līdzīgi kā ASV, arī Eiropā visbūtiskāk pieauga nekustamā īpašuma un IT sektora akciju cenas. Attīstības tirgos pieaugums 2023. gadā bija ievērojami zemāks galvenokārt Ķīnas akciju tirgus krituma dēļ.

Līdz oktobra beigām obligāciju tirgū valdīja bažas par ekonomikas pārkaršanu un situāciju darba tirgū. Turklāt pieaugošais budžeta deficīts un lielais ASV valdības obligāciju piedāvājums vēl vairāk veicināja cenu kritumu, kas izplatījās arī citviet pasaulē. Tomēr novembrī noskaņojums mainījās un tirgos

bija vērojams straujš cenu kāpums, ko noteica labvēlīgi makroekonomiskie rādītāji un politiskā retorika.

No vienas puses, inflācijas samazināšanās attīstītajās valstīs radīja cerības, ka līdz 2024. gada beigām joprojām izdosies sasniegt centrālo banku noteikto 2% inflācijas mērķi. Turklāt gan ASV, gan Eiropas Centrālo banku vadītāji mainīja retoriku un ziņoja, ka vismaz līdz šim procentu likmes ir sasniegušas maksimumu.

ASV akciju indekss S&P500 2023. gada 4.ceturksnī pieauga par 11,24%. Dolāra kurss pret eiro paaugstinājās: ja 2023. gada 3.ceturkšņa beigās 1 eiro maksāja 1,0573, tad 2023. gada decembra beigās – 1,1039 dolāru. ASV valsts obligāciju ienesīgumi samazinājās: 5 gadu ASV valsts obligāciju ienesīgums ceturkšņa laikā nokrita par 76,19 bāzes punktiem (b.p.) līdz 3,8471%, savukārt 10 gadu – samazinājās par 69,20 bāzes punktiem līdz 3,8791%.

Eiropas akciju indeksiem 4. ceturksnis bija pozitīvs: Vācijas indekss DAX 2023. gada 4. ceturksnī pieauga par 8,87%, Francijas indekss CAC40 – par 5,72%, Itālijas FTSE MIB – par 7,47%, Spānijas IBEX – par 7,15%, kamēr Lielbritānijas FTSE indekss pieauga par 1,51%. Eiropas etalona valsts obligāciju ienesīgumi samazinājās: piemēram, 5 gadu Vācijas valsts

obligāciju ienesīgums nokrita par 82,90 bāzes punktiem līdz 1,948, bet 10 gadu Vācijas obligāciju ienesīgums samazinājās par 81,50 bāzes punktiem līdz 2,024%. Attīstīto valstu akciju tirgus indekss MCSI World pieauga par 11,07%.

Attīstības valstīs akciju tirgos situācija bija dažāda. Brazīlijas akciju indekss BOVESPA pieauga par 15,12%, Indijas fondu biržas indekss SENSEX pieauga par 10,00%, Ķīnas akciju indekss Shanghai Composite samazinājās par 5,01%, bet Indonēzijas JCI indekss ceturkšņa laikā palielinājās par 5,24%. Attīstības valstu akciju indekss MSCI Emerging ceturkšņa laikā pieauga par 7,45%.

Eiropas valstu investīciju līmeņa korporatīvo obligāciju riska prēmijas (kredītspredi) ceturkšņa laikā samazinājās – tā, 5 gadu CDS indekss iTRAXX Europe, kas raksturo investīciju reitinga obligāciju kredītriska prēmijas, samazinājās par 21,45 bāzes punktiem līdz 58,212 bāzes punktiem, bet 10 gadu iTRAXX Europe nokrita par 25,40 bāzes punktiem līdz 98,678 bāzes punktiem. 5 gadu CDS indekss iTRAXX Crossover, kas raksturo galvenokārt augsta ienesīguma obligāciju kredītriska prēmijas, samazinājās par 117,41 bāzes punktiem līdz 310,472 bāzes punktiem, bet 10 gadu iTRAXX Crossover vērtība nokrita par 118,22 bāzes punktiem līdz 373,48 bāzes punktiem. Latvijas 2026. gada (dzēšana 07.10.2026.) valsts obligācijas ienesīgums samazinājās par 94,40 b.p. līdz 2,924%.

TURPMĀKĀ PLĀNA STRATĒGIJA

Plānots veikt papildus ieguldījumus alternatīvajos ieguldījumu fondos, veikt ieguldījumus korporatīvās obligācijās ar vidēju un īsu durāciju, atstājot bez izmaiņām ieguldījumu svarus akciju daļā, kā arī plānots piedalīties korporatīvo obligāciju sākotnējās izvietošanās Centrālās un Austrumeiropas valstu tirgos.