

**Valsts fondēto pensiju shēmas  
līdzekļu ieguldījumu plāns „Gauja”  
2008. gada kopsavilkuma finanšu pārskats**

## **NEATKARĪGU REVIDENTU ZIŅOJUMS**

Valsts fondēto pensiju shēmas līdzekļu ieguldījuma plāna „Gauja” dalībniekiem:

Mēs esam veikuši Valsts fondēto pensiju shēmas līdzekļu ieguldījuma plāna „Gauja” (“Ieguldījumu plāns”) 2008. gada finanšu pārskata, no kura sagatavots kopsavilkuma finanšu pārskats, revīziju saskaņā ar starptautiskajiem revīzijas standartiem. 2009. gada 23. martā mēs sniedzām ziņojumu bez iebildumiem par šo finanšu pārskatu, no kura tika sagatavots klāt pievienotais kopsavilkuma finanšu pārskats.

Pēc mūsu domām, informācija, kas sniegta klāt pievienotajā kopsavilkuma finanšu pārskatā, visos būtiskajos aspektos ir patiesi atspoguļota atbilstoši Ieguldījumu plāna finanšu pārskatam, pamatojoties uz kuru tas tika sagatavots.

Lai labāk saprastu Ieguldījumu plāna finanšu stāvokli un tās darbības rezultātus minētajā periodā, kā arī veiktās revīzijas apjomu, kopsavilkuma finanšu pārskats ir lasāms kopā ar finanšu pārskatu, no kura tas tika sagatavots, un tam pievienoto neatkarīgu revidentu ziņojumu.

Deloitte Audits Latvia SIA  
Licences nr. 43

Inguna Staša  
Valdes locekle  
Zvērināta revidente  
Sertifikāts 145

Rīga, Latvija  
2009. gada 28. aprīlis

**Valsts fondēto pensiju shēmas līdzekļu ieguldījumu plāns "Gauja"**  
**Licence valsts fondēto pensiju shēmas līdzekļu pārvaldīšanai Nr.06.03.02.09.099/74**

**Saīsinātais aktīvu un saistību pārskats**


	<b>31.12.2008</b>	<b>31.12.2007</b>
	<b>LVL</b>	<b>LVL</b>
<b><u>Aktīvi</u></b>		
Finanšu ieguldījumi	2 889 392	2 504 767
Prasības uz pieprasījumu pret kredītiestādēm	3 931 866	635 492
<b>Kopā aktīvi</b>	<b>6 821 258</b>	<b>3 140 259</b>
<b><u>Saistības</u></b>		
Nākamo periodu izdevumi un uzkrātie ieņēmumi	10 727	3 968
<b>Kopā saistības</b>	<b>10 727</b>	<b>3 968</b>
<b><u>Neto aktīvi</u></b>	<b>6 810 531</b>	<b>3 136 291</b>


**Saīsinātais ienākumu un izdevumu pārskats**


	<b>2008</b>	<b>2007</b>
	<b>LVL</b>	<b>LVL</b>
<b><u>Procentu ienākumi</u></b>	<b>342 693</b>	<b>75 995</b>
<b><u>Izdevumi</u></b>	<b>92 523</b>	<b>27 066</b>
<b><u>Ieguldījumu vērtības pieaugums / (samazinājums)</u></b>		
Realizētā ieguldījumu pārdošanas zaudējumi	(432 759)	(4 862)
Nerealizētais ieguldījumu vērtības samazinājums	(311 679)	(94 591)
<b>Kopā ieguldījumu vērtības pieaugums</b>	<b>(744 438)</b>	<b>(99 453)</b>
<b><u>Ieguldījumu rezultātā gūtais neto aktīvu pieaugums / (samazinājums)</u></b>	<b>(494 268)</b>	<b>(50 524)</b>

**Saīsinātais neto aktīvu kustības pārskats**

	<b>2008</b>	<b>2007</b>
	<b>LVL</b>	<b>LVL</b>
<b><u>Neto aktīvi pārskata perioda sākumā</u></b>	<b>3 136 291</b>	<b>669 390</b>
Ieguldījumu rezultātā gūtais neto aktīvu samazinājums	(494 268)	(50 524)
No Valsts sociālās apdrošināšanas aģentūras saņemtās naudas summas	5 945 157	2 811 878
Valsts sociālās apdrošināšanas aģentūrai izmaksātās un izmaksājamās naudas summas	(1 776 649)	(294 453)
<b>Neto aktīvu pieaugums pārskata periodā</b>	<b>3 674 240</b>	<b>2 466 901</b>
<b><u>Neto aktīvi pārskata perioda beigās</u></b>	<b>6 810 531</b>	<b>3 136 291</b>
Ieguldījumu plāna daļu skaits pārskata perioda sākumā	2 538 141.216829	537 302.3930131
Ieguldījumu plāna daļu skaits pārskata perioda beigās	5 960 741.568518	2 538 141.216829
Neto aktīvi uz vienu ieguldījumu plāna daļu pārskata perioda sākumā	1.2356645	1.2458348
Neto aktīvi uz vienu ieguldījumu plāna daļu pārskata perioda beigās	1.1425644	1.2356645

  
 Ģirts Veģeris  
 Plāna pārvaldnieks

  
 Ojārs Skudra  
 Valdes priekšsēdētājs  
 "NORVIK ieguldījumu  
 pārvaldes sabiedrība"

  
 Andrejs Svirčenkovs  
 Padomes priekšsēdētājs  
 "NORVIK ieguldījumu  
 pārvaldes sabiedrība"