

Valsts fondēto pensiju shēmas
ieguldījumu plāns
“SEB Eiropas plāns”

2018. gada pārskats

VALSTS FONDĒTO PENSIJU SHĒMAS IEGULDĪJUMU PLĀNS "SEB EIROPAS PLĀNS"
2018. GADA PĀRSKATS

SATURS

Informācija par Plānu	3
Līdzekļu pārvaldītāja ziņojums	4
Paziņojums par līdzekļu pārvaldītāja valdes atbildību	5
Turētājbankas ziņojums	6
Revidentu ziņojums	7 – 9
Finanšu pārskati:	
Pārskats par finanšu stāvokli pārskata perioda beigu datumā	10
Pārskata perioda visaptverošais ienākumu pārskats	11
Izmaksām pieejamo neto aktīvu kustības pārskats	12
Pārskata perioda naudas plūsmu pārskats	13
Finanšu pārskatu pielikumi	14 – 37

**VALSTS FONDĒTO PENSIJU SHĒMAS IEGULDĪJUMU PLĀNS "SEB EIROPAS PLĀNS"
2018. GADA PĀRSKATS**

Informācija par Plānu

Ieguldījumu plāna nosaukums:	„SEB Eiropas plāns” (turpmāk - Plāns)
Juridiskais statuss:	Plāns ir izveidots saskaņā ar Valsts fondēto pensiju likumu
Līdzekļu pārvaldītāja nosaukums:	“SEB Investment Management” Ieguldījumu pārvaldes akciju sabiedrība
Līdzekļu pārvaldītāja juridiskā adrese un tā izpildinstitūciju atrašanās vieta:	Antonijas iela 9-12, Rīga, LV-1010, Latvija
Līdzekļu pārvaldītāja reģistrācijas datums:	2000. gada 29. decembrī
Līdzekļu pārvaldītāja reģistrācijas numurs:	40003525797
Licences valsts fondēto pensiju shēmas līdzekļu pārvaldīšanai izsniegšanas datums:	2002. gada 7. jūnijā
Licences valsts fondēto pensiju shēmas līdzekļu pārvaldīšanai numurs:	06.03.02.09.101/421
Līdzekļu pārvaldītāja Valdes locekļi, to ieņemamais amats un Valdes locekļu ar Plāna pārvaldi saistītās tiesības un pienākumi:	<i>Jānis Rozenfelds</i> Valdes priekšsēdētājs <i>Solvita Egle</i> Valdes locekle Valdes locekļiem ir jāveic visus Latvijas Republikas normatīvajos aktos un Līdzekļu pārvaldītāja Statūtos paredzētos Valdes locekļa pienākumus.
Plāna pārvaldnieks, tā ieņemamais amats un pārvaldnieka ar Plāna pārvaldi saistītās tiesības un pienākumi:	Niklāvs Zemzaris – plāna pārvaldnieks. Plāna pārvaldnieks rīkojas ar Plāna līdzekļiem saskaņā ar Plāna prospektu. Plāna pārvaldnieka slimības vai prombūtnes laikā, vai citos gadījumos, kad Plāna pārvaldnieks nevar dot nepieciešamos rīkojumus darījumiem ar Plāna līdzekļiem, viņu aizvieto Līdzekļu pārvaldītāja plānu pārvaldnieks Jānis Rozenfelds.
Turētājbanka:	Akciju sabiedrība „SEB banka”
Pārskata periods:	2018. gada 1. janvāris - 31. decembris
Revidenta un atbildīgā zvērinātā revidenta vārds un adrese:	PricewaterhouseCoopers SIA Komerksabiedrības licence Nr. 5 Kr. Valdemāra iela 21-21, Rīga, LV-1010, Latvija Atbildīgais zvērināts revidents: Juris Lapše zvērināts revidents Sertifikāts Nr. 116

Līdzekļu pārvaldītāja ziņojums

Plāna neto aktīvu vērtība un daļas vērtība

Plāna aktīvi 2018. gada 31. decembrī bija 59 475 113 eiro, kas ir par 2.94% vairāk nekā pārskata gada sākumā. 2018. gada 31. decembrī vienas Plāna daļas vērtība bija 2.3139502 eiro, un ņemot vērā vērtības kritumu praktiski visās finanšu instrumentu kategorijās, Plāna gada ienesīgums bija negatīvs (7.94)% gadā.

Plāna administratīvie izdevumi tika ieturēti atbilstoši Plāna prospektam. Atlīdzība Plāna līdzekļu pārvaldītājam un Turētājbankai 2018. gadā sastādīja 417 522 eiro.

Plāna līdzekļu pārvaldītājs ir Ieguldījumu pārvaldes akciju sabiedrība „SEB Investment Management”, juridiskā adrese Antonijas iela 9-12, Rīga, LV-1010.

Plāna līdzekļu turētājs ir akciju sabiedrība „SEB banka”, juridiskā adrese „SEB Finanšu centrs”, Meistaru iela 1, Valdlauči, Ķekavas pagasts, Ķekavas novads, LV-1076.

Ieguldījumu stratēģija pārskata periodā

2018. gads finanšu tirgos bija viens no sliktākajiem pēdējo 10 gadu laikā. Praktiski neviena aktīvu klase nebija pasargāta no vērtības samazināšanās, un negatīvo tendenču ziņā sliktāks ir bijis tikai 2008.gads. Uz izteikti nelabvēlīga politiskā fona un bažām par brīvās tirdzniecības nākotni pārskata periodā Eiropas akcijām klājās daudz sliktāk nekā globālajiem akciju tirgiem.

Joprojām būtisku daļu no portfeļa ģeogrāfiskās struktūras veidoja Baltijas valstu emitentu obligācijas – 33.04%. Ieguldījumu īpatsvars Latvijas Republikas parāda vērtspapīros gada beigās sasniedza 11.63%. Ieguldījumi ārvalstīs tika veikti EUR un USD valūtās.

Starpbanku naudas tirgū pārskata periodā EURIBOR 12 mēnešu procentu likme nostabilizējās un nedaudz pieauga, taču joprojām atrodas negatīvā teritorijā (0.12%). Valsts Kases organizētajās Latvijas Republikas obligāciju izsolēs ar dzēšanas termiņu 5 gadi vidējā svērtā izsoles procentu likme pārskata periodā pieauga no 0.20% līdz 0.58%.

2018. gadā ASV dolāra kursa stiprināšanās rezultātā pozitīvs efekts radās no tiešajiem un netiešajiem (ar ieguldījumu fondu starpniecību) ieguldījumiem ASV dolāros. Ņemot vērā negatīvās tendences riskanto aktīvu tirgos, Vācijas 10 gadu obligāciju ienesīguma likme pārskata periodā pietuvojās 2016. gadā sasniegtajiem rekord zemajiem līmeņiem, apstiprinot šī finanšu instrumenta “patvēruma” statusu tirgus krituma laikā. Daudzu investīciju reitinga valdību un korporatīvo vērtspapīru dinamika 2018. gadā nebija tik pozitīva, jo procentu likmju krituma efektu negatīvā absorbēja riska prēmiju pieaugums.

Turpmākās Plāna attīstības prognozes


2019. gadā tiks turpināts pieturēties pie līdzšinējās ieguldījumu stratēģijas un uzsvars tiks likts uz ilgtermiņu. Tas nozīmē, ka ieguldījumi akciju tirgus instrumentos turpinās veidot būtisku daļu no portfeļa struktūras. Selektīvi tiks ieguldīts arī alternatīvajos ieguldījumu fondos (riskā kapitāls, nekustamais īpašums). Fiksētā ienākuma vērtspapīru segmentā tiks izmantotas labākās iespējas, ko piedāvā Baltijas emitentu vērtspapīri un tiks saglabāta piesardzība attiecībā uz procentu likmju risku portfeli.

Notikumi kopš pārskata perioda beigām līdz gada pārskata apstiprināšanas dienai

No pārskata gada beigām līdz šodienai nav notikuši nekādi svarīgi notikumi, kas varētu būtiski ietekmēt gada pārskata novērtējumu.



Jānis Rozenfelds
“SEB Investment Management” IPAS
Valdes priekšsēdētājs



Niklāvs Zemzaris
Plāna pārvaldnieks

2019. gada 29. martā

VALSTS FONDĒTO PENSIJU SHĒMAS IEGULDĪJUMU PLĀNS "SEB EIROPAS PLĀNS"
2018. GADA PĀRSKATS

Paziņojums par līdzekļu pārvaldītāja valdes atbildību

Ieguldījumu sabiedrības Valde ir atbildīga par Plāna finanšu pārskatu sagatavošanu atbilstoši Latvijas Republikas normatīvo aktu prasībām, kas nosaka, ka Plāna finanšu pārskati tiek sagatavoti saskaņā ar Eiropas Savienībā (turpmāk – ES) apstiprinātajiem Starptautiskajiem finanšu pārskatu standartiem.

Finanšu pārskati, kas atspoguļoti no 10 līdz 37. lappusei, sniedz patiesu priekšstatu par Plāna finansiālo stāvokli 2018. gada 31. decembrī, tā 2018. gada darbības finanšu rezultātiem un naudas plūsmu.

Ieguldījumu sabiedrības Valde ir atbildīga par atbilstošas uzskaites sistēmas nodrošināšanu, Plāna aktīvu saglabāšanu, kā arī par krāpšanas un citu ieguldījumu Plānā izdarītu pārkāpumu atklāšanu un novēršanu.

Plāna finanšu pārskati ir sagatavoti saskaņā ar ES apstiprinātajiem Starptautiskajiem finanšu pārskatu standartiem.

Finanšu pārskatu sagatavošanas gaitā Ieguldījumu sabiedrības Valdes pieņemtie lēmumi un izdarītie novērtējumi ir bijuši piesardzīgi un pamatoti.



Jānis Rozenfelds
"SEB Investment Management" IPAS
Valdes priekšsēdētājs



Solvita Egle
"SEB Investment Management" IPAS
Valdes locekle

2019. gada 29. martā

Valdlauči, 2019. gada 12. martā

Turētājbankas ziņojums par laika periodu no 2018. gada 1. janvāra līdz 2018. gada 31. decembrim

Saskaņā ar Latvijas Republikas Valsts fondēto pensiju likumu, Ieguldījumu pārvaldes sabiedrību likumu un 2012. gada 6. jūlijā noslēgto Turētājbankas līgumu (turpmāk – Turētājbankas līgums) AS „SEB banka”, reģistrēta Latvijas Republikas Uzņēmumu reģistra Komercreģistrā ar vienoto reģistrācijas numuru 40003151743, juridiskā adrese: Meistaru iela 1, Valdlauči, Ķekavas pag., Ķekavas nov., LV-1076 (turpmāk – Turētājbanka), veic IPAS „SEB Investment Management” (turpmāk – Sabiedrība) pārvaldītā ieguldījumu plāna “SEB Eiropas plāns” (turpmāk – Plāns) turētājbankas pienākumus.

Saskaņā ar normatīvajiem aktiem un Turētājbankas līgumu Turētājbankas galvenie pienākumi ir sekojoši:

- nodrošināt nepieciešamo Plāna kontu atvēršanu, un veikt tajos ieskaitīto Plāna līdzekļu glabāšanu atbilstoši normatīvo aktu un Turētājbankas līguma noteikumiem;
- veikt operācijas ar Plāna līdzekļiem uz atbilstoša Sabiedrības rīkojuma pamata, iepriekš pārlicinoties par minētā rīkojuma atbilstību normatīvo aktu prasībām;
- sekot, lai Sabiedrības veiktās Plāna līdzekļu vērtības un Plāna daļas vērtības noteikšana notiktu saskaņā ar normatīvo aktu prasībām.

Turētājbanka likumā noteiktajā kārtībā pilnā apmērā atbild fondam, fonda ieguldītājiem un sabiedrībai par zaudējumiem, kas nodarīti, ja Turētājbanka ar nolūku pārkāpusi likumu vai Turētājbankas līgumu vai nolaidīgi veikusi savus pienākumus. Turētājbanka atbild fondam un fonda ieguldītājiem par to finanšu instrumentu zudumu, kuri turēti pie Turētājbankas vai trešās personas.

Ņemot vērā Turētājbankas rīcībā esošās ziņas, ko sniegusi Sabiedrība, Turētājbanka uzskata, ka:

1. Plāna līdzekļi tiek glabāti atbilstoši Valsts fondēto pensiju likuma prasībām;
2. Plāna līdzekļu vērtības aprēķins atbilst Valsts fondēto pensiju likumā, Plāna prospektā un Finanšu un kapitāla tirgus komisijas noteikumos „Valsts fondēto pensiju shēmas līdzekļu pārvaldīšanas pārskatu sagatavošanas noteikumi” noteiktajai kārtībai;
3. Sabiedrības rīkojumi, kas iesniegti laika posmā no 2018. gada 1. janvāra līdz 2018. gada 31. decembrim, par darījumiem ar Plāna līdzekļiem atbilst Valsts fondēto pensiju likuma, 2002. gada 30. septembrī starp Valsts sociālās apdrošināšanas aģentūru un Sabiedrību noslēgtā līguma par Valsts fondēto pensiju shēmas līdzekļu pārvaldīšanu, Plāna prospekta un Turētājbankas līguma prasībām.



Kārlis Danēvičs
AS “SEB banka”
Valdes loceklis

NEATKARĪGA REVIDENTA ZIŅOJUMS

Valsts fondēto pensiju shēmas Ieguldījumu plāna “SEB Eiropas plāns” dalībniekiem

Mūsu atzinums

Mūsaprāt, pievienotajā gada pārskatā ietvertie finanšu pārskati, kas atspoguļoti no 10. līdz 37. lappusei, sniedz patiesu un skaidru priekšstatu par Valsts fondēto pensiju shēmas Ieguldījumu plāna “SEB Eiropas plāns” (Plāns) finanšu stāvokli 2018. gada 31. decembrī un par tā darbības finanšu rezultātiem un naudas plūsmu gadā, kas noslēdzās 2018. gada 31. decembrī, saskaņā ar Eiropas Savienībā apstiprinātajiem Starptautiskajiem finanšu pārskatu standartiem.

Ko mēs esam revidējuši

Finanšu pārskati ietver:

- pārskatu par finanšu stāvokli 2018. gada 31. decembrī,
- visaptverošo ienākumu pārskatu par gadu, kas noslēdzās 2018. gada 31. decembrī,
- izmaksām pieejamo neto aktīvu kustības pārskatu par gadu, kas noslēdzās 2018. gada 31. decembrī,
- naudas plūsmu pārskatu par gadu, kas noslēdzās 2018. gada 31. decembrī, kā arī
- finanšu pārskatu pielikumu, kas ietver nozīmīgu grāmatvedības uzskaites principu kopsavilkumu.

Atzinuma pamatojums

Mēs veicām revīziju saskaņā ar Latvijas Republikā atzītajiem Starptautiskajiem revīzijas standartiem (SRS). Mūsu pienākumi, kas noteikti šajos standartos, ir turpmāk aprakstīti mūsu ziņojuma sadaļā *Revidenta atbildība par finanšu pārskatu revīziju*.

Mēs uzskatām, ka mūsu iegūtie revīzijas pierādījumi dod pietiekošu un atbilstošu pamatojumu mūsu atzinumam.

Neatkarība

Mēs esam neatkarīgi no Plāna saskaņā ar Starptautiskās Grāmatvežu ētikas standartu padomes izstrādātā Profesionālu grāmatvežu ētikas kodeksa (SGĒSP kodekss) prasībām un revidentu ētikas un neatkarības prasībām, kas ir spēkā attiecībā uz mūsu veikto finanšu pārskatu revīziju Latvijas Republikā. Mēs esam ievērojuši šajās prasībās un SGĒSP kodeksā noteiktos pārējos ētikas principus.

Ziņošana par citu informāciju, tai skaitā Līdzekļu pārvaldītāja ziņojumu

Cita informācija ietver

- a) ziņojumus, par kuriem ir atbildīga Līdzekļu pārvaldītāja vadība:
 - Līdzekļu pārvaldītāja ziņojumu, kas sniegts pievienotā gada pārskata 4. lappusē,
 - Paziņojumu par līdzekļu pārvaldītāja valdes atbildību, kas sniegts pievienotā gada pārskata 5. lappusē,
- b) Turētājbankas ziņojumu, kas sniegts pievienotā gada pārskata 6. lappusē,

bet tā neietver finanšu pārskatus un mūsu revidenta ziņojumu par tiem.

Mūsu atzinums par finanšu pārskatiem neattiecas uz gada pārskatā ietverto citu informāciju, tai skaitā Līdzekļu pārvaldītāja ziņojumu.

Saistībā ar finanšu pārskatu revīziju mūsu pienākums ir iepazīties ar augstāk norādīto citu informāciju un, to darot, izvērtēt, vai šī cita informācija būtiski neatšķiras no finanšu pārskatu informācijas vai no mūsu zināšanām, kuras mēs ieguvām revīzijas gaitā, un vai tā nesatur cita veida būtiskas neatbilstības.

Attiecībā uz Līdzekļu pārvaldītāja ziņojumu mēs arī veicām procedūras atbilstoši Revīzijas pakalpojumu likuma prasībām. Šīs procedūras ietver izvērtējumu par to, vai Līdzekļu pārvaldītāja ziņojums ir sagatavots saskaņā ar Finanšu un kapitāla tirgus komisijas noteikumu Nr. 120 "Valsts fondēto pensiju shēmas ieguldījumu plānu gada pārskata sagatavošanas normatīvie noteikumi" prasībām.

Pamatojoties uz mūsu revīzijas ietvaros veiktajām procedūrām, mūsaprāt, visos būtiskajos aspektos:

- Līdzekļu pārvaldītāja ziņojumā par pārskata gadu, par kuru ir sagatavoti finanšu pārskati, sniegtā informācija atbilst finanšu pārskatiem, un
- Līdzekļu pārvaldītāja ziņojums ir sagatavots saskaņā ar Finanšu un kapitāla tirgus komisijas noteikumu Nr. 120 "Valsts fondēto pensiju shēmas ieguldījumu plānu gada pārskata sagatavošanas normatīvie noteikumi" prasībām.

Papildus tam, ņemot vērā revīzijas laikā gūtās ziņas un izpratni par Plānu un tā darbības vidi, mums ir pienākums ziņot, ja mēs esam konstatējuši būtiskas neatbilstības Līdzekļu pārvaldītāja ziņojumā un citā informācijā. Mūsu uzmanības lokā nav nonācis nekas, par ko šai sakarā būtu jāziņo.

Vadības un personu, kurām uzticēta Plāna pārvalde, atbildība par finanšu pārskatiem

Līdzekļu pārvaldītāja vadība ir atbildīga par šo finanšu pārskatu, kas sniedz patiesu un skaidru priekšstatu saskaņā ar Eiropas Savienībā apstiprinātajiem Starptautiskajiem finanšu pārskatu standartiem, sagatavošanu un par tādu iekšējo kontroli, kādu vadība uzskata par nepieciešamu, lai nodrošinātu finanšu pārskatu, kas nesatur ne krāpšanas, ne kļūdu izraisītas būtiskas neatbilstības, sagatavošanu.

Sagatavojot finanšu pārskatus, vadības pienākums ir izvērtēt Plāna spēju turpināt darbību, pēc nepieciešamības atbilstoši skaidrot apstākļus saistībā ar Plāna spēju turpināt darbību un piemērot darbības turpināšanas principu, ja vien vadība neplāno likvidēt Plānu vai pārtraukt tā darbību, vai arī tai nav citas reālas alternatīvas Plāna likvidēšanai vai darbības pārtraukšanai.

Personas, kurām uzticēta Plāna pārvalde, ir atbildīgas par Plāna finanšu pārskatu sagatavošanas pārraudzību.

Revidenta atbildība par finanšu pārskatu revīziju


Mūsu mērķis ir iegūt pietiekamu pārlicību par to, ka finanšu pārskati kopumā nesatur kļūdu vai krāpšanas izraisītas būtiskas neatbilstības, un izsniegt revidenta ziņojumu, kurā izteikts atzinums. Pietiekama pārlicība ir augsta līmeņa pārlicība, bet tā negarantē, ka, revīzijā, kas veikta saskaņā ar SRS, vienmēr tiks atklāta būtiska neatbilstība, ja tāda pastāv. Neatbilstības var rasties krāpšanas vai kļūdu rezultātā, un tās ir uzskatāmas par būtiskām, ja var pamatoti paredzēt, ka tās katra atsevišķi vai visas kopā varētu ietekmēt saimnieciskos lēmumus, ko lietotāji pieņem, balstoties uz šiem finanšu pārskatiem.

Veicot revīziju saskaņā ar SRS, visa revīzijas procesa gaitā mēs izdarām profesionālus spriedumus un ievērojam profesionālo skepsi. Mēs arī:

- Identificējam un izvērtējam riskus, ka finanšu pārskatos varētu būt krāpšanas vai kļūdu dēļ radušās būtiskas neatbilstības, izstrādājam un veicam revīzijas procedūras šo risku mazināšanai, kā arī iegūstam revīzijas pierādījumus, kas sniedz pietiekamu un atbilstošu pamatojumu mūsu atzinumam. Risks, ka netiks atklātas krāpšanas rezultātā radušās būtiskas neatbilstības, ir augstāks, nekā kļūdu izraisītām būtiskām neatbilstībām, jo krāpšana var ietvert slepenas norunas, dokumentu viltošanu, ar nodomu neuzrādītu informāciju, nepatiesi uzrādītu informāciju vai iekšējās kontroles pārkāpumus.
- Iegūstam izpratni par iekšējo kontroli, kas ir būtiska revīzijas veikšanai, lai izstrādātu konkrētajiem apstākļiem atbilstošas revīzijas procedūras, bet nevis, lai sniegtu atzinumu par Plāna iekšējās kontroles efektivitāti.
- Izvērtējam pielietoto grāmatvedības uzskaites politiku atbilstību un grāmatvedības aplēšu un attiecīgās vadības uzrādītās informācijas pamatotību.
- Izdarām secinājumu par vadības piemērotā darbības turpināšanas principa atbilstību, un, pamatojoties uz iegūtajiem revīzijas pierādījumiem, par to, vai pastāv būtiska nenoteiktība attiecībā uz notikumiem vai apstākļiem, kas var radīt nozīmīgas šaubas par Plāna spēju turpināt darbību. Ja mēs secinām, ka būtiska nenoteiktība pastāv, revidenta ziņojumā tiek vērsta uzmanība uz finanšu pārskatos sniegto informāciju par šiem apstākļiem, vai ja šāda informācija nav sniegta, mēs sniedzam modificētu atzinumu. Mūsu secinājumi ir pamatoti ar revīzijas pierādījumiem, kas iegūti līdz revidenta ziņojuma datumam. Tomēr nākotnes notikumu vai apstākļu ietekmē Plāns savu darbību var pārtraukt.
- Izvērtējam vispārēju finanšu pārskatu izklāstu, struktūru un saturu, ieskaitot pielikumā atklāto informāciju, un to, vai finanšu pārskati patiesi atspoguļo pārskatu pamatā esošos darījumus un notikumus.

Mēs ziņojam personām, kurām uzticēta Plāna pārvalde, tostarp par plānoto revīzijas apjomu un laiku un par svarīgiem revīzijas novērojumiem, ieskaitot būtiskus iekšējās kontroles trūkumus, kurus mēs identificējam revīzijas laikā.

PricewaterhouseCoopers SIA
Zvērinātu revidentu komercsabiedrība
Licence Nr. 5



Juris Lapše
Atbildīgais zvērinātais revidents
Sertifikāts Nr. 116

Prokūrists

Rīga, Latvija
2019. gada 29. martā


**VALSTS FONDĒTO PENSIJU SHĒMAS IEGULDĪJUMU PLĀNS "SEB EIROPAS PLĀNS"
2018. GADA PĀRSKATS**

Pārskats par finanšu stāvokli 2018. gada 31. decembrī

	Pielikums	31.12.2018 EUR	31.12.2017 EUR
<u>Aktīvi</u>			
Ieguldījumi riska kapitāla tirgū	6	1 991 218	359 518
Klasificēti kā patiesajā vērtībā novērtētie finanšu aktīvi ar atspoguļojumu peļņā vai zaudējumos	5	56 272 577	53 503 733
Prasības uz pieprasījumu pret kredītiestādēm	7	1 246 355	4 090 281
KOPĀ AKTĪVI		<u>59 510 150</u>	<u>57 953 532</u>
<u>Saistības</u>			
Uzkrātie izdevumi	8	(35 037)	(176 267)
KOPĀ SAISTĪBAS		<u>(35 037)</u>	<u>(176 267)</u>
<u>IZMAKSĀM PIEEJAMIE NETO AKTĪVI</u>		<u>59 475 113</u>	<u>57 777 265</u>

Pielikumi no 14. līdz 37. lapai ir šo finanšu pārskatu neatņemama sastāvdaļa.


 Jānis Rozenfelds
 "SEB Investment Management" IPAS
 Valdes priekšsēdētājs


 Niklāvs Zemzaris
 Plāna pārvaldnieks

2019. gada 29. martā

**VALSTS FONDĒTO PENSĪJU SHĒMAS IEGULDĪJUMU PLĀNS "SEB EIROPAS PLĀNS"
2018. GADA PĀRSKATS**

Pārskata perioda visaptverošais ienākumu pārskats

	Pielikums	<u>2018 EUR</u>	<u>2017 EUR</u>
<u>Ienākumi</u>			
Procentu ienākumi par parāda vērtspapīriem		301 141	285 559
Ienākumi no dividendēm		196 512	158 730
Realizētais ieguldījumu vērtības pieaugums, neto		-	642 653
Nerealizētais ieguldījumu vērtības pieaugums, neto		-	1 758 301
Ārvalstu valūtas pārvērtēšana		14 527	-
Kopā ienākumi:		512 180	2 845 243
<u>Izdevumi</u>			
Procentu izdevumi	18(b)	(5 574)	(9 575)
Realizētais ieguldījumu vērtības pieaugums, neto	16	(376 722)	-
Nerealizētais ieguldījumu vērtības pieaugums, neto	15	(4 766 713)	-
Ārvalstu valūtas pārvērtēšana		-	(68 116)
Atlīdzība līdzekļu pārvaldītājam	18(a)	(356 122)	(526 892)
Atlīdzība Turētājbankai	18(b)	(61 400)	(73 890)
Kopā izdevumi:		(5 566 531)	(678 473)
PĀRSKATA GADA (ZAUDĒJUMI)/PEĻŅA, KAS ATTIECINĀMA UZ PLĀNA DALĪBNIEKIEM		(5 054 351)	2 166 770

Pielikumi no 14. līdz 37. lapai ir šo finanšu pārskatu neatņemama sastāvdaļa.


Jānis Rozenfelds
"SEB Investment Management" IPAS
Valdes priekšsēdētājs


Niklāvs Zemzaris
Plāna pārvaldnieks

2019. gada 29. martā

**VALSTS FONDĒTO PENSIJU SHĒMAS IEGULDĪJUMU PLĀNS "SEB EIROPAS PLĀNS"
2018. GADA PĀRSKATS**

Izmaksām pieejamo neto aktīvu kustības pārskats par 2018. gadu

	2018 EUR	2017 EUR
Izmaksām pieejamie neto aktīvi pārskata gada sākumā	57 777 265	43 977 496
No Valsts sociālās apdrošināšanas aģentūras saņemtās naudas summas	14 357 828	22 550 986
Valsts sociālās apdrošināšanas aģentūrai izmaksātās naudas summas	(7 605 629)	(10 917 987)
Neto aktīvu pieaugums no darījumiem ar Plāna daļām un pievienotajiem aktīviem	6 752 199	11 632 999
Pārskata gada (zaudējumi)/peļņa, kas attiecināma uz Plāna dalībniekiem	(5 054 351)	2 166 770
Neto aktīvu izmaiņas pārskata gadā	1 697 848	13 799 769
Izmaksām pieejamie neto aktīvi pārskata gada beigās	59 475 113	57 777 265
Plāna daļu skaits pārskata gada sākumā	22 987 641	18 360 399
Plāna daļu skaits pārskata gada beigās	25 702 849	22 987 641
Neto aktīvi uz vienu Plāna daļu pārskata perioda sākumā	2.5134055	2.3952363
Neto aktīvi uz vienu Plāna daļu pārskata perioda beigās	2.3139502	2.5134055

Pielikumi no 14. līdz 37. lapai ir šo finanšu pārskatu neatņemama sastāvdaļa.


Jānis Rozenfelds
"SEB Investment Management" IPAS
Valdes priekšsēdētājs


Niklāvs Zemzaris
Plāna pārvaldnieks

2019. gada 29. martā

VALSTS FONDĒTO PENSIJU SHĒMAS IEGULDĪJUMU PLĀNS "SEB EIROPAS PLĀNS"
2018. GADA PĀRSKATS

Pārskata perioda naudas plūsmu pārskats

	2018 EUR	2017 EUR
Pamatdarbības naudas plūsma		
Pārskata gada (zaudējumi)/peļņa	(5 054 351)	2 166 770
Procentu ieņēmumi	(295 567)	(275 984)
Dividenžu ieņēmumi	(196 512)	(158 730)
Naudas līdzekļu samazinājums pamatdarbības rezultātā pirms izmaiņām aktīvos un pasīvos	(5 546 430)	1 732 056
Neto izmaiņas kreditoros	(141 230)	(117 622)
Neto izmaiņas klasificētos kā patiesajā vērtībā vērtētos finanšu aktīvos	(4 393 546)	(10 815 693)
Bruto pamatdarbības naudas plūsma	(10 081 206)	(9 201 259)
Saņemtie procentu ienākumi	288 569	296 941
Saņemtās dividendes	196 512	158 730
Neto pamatdarbības naudas plūsma	(9 596 125)	(8 745 588)
No Valsts sociālās apdrošināšanas aģentūras saņemtās naudas summas	14 357 828	22 550 986
Valsts sociālās apdrošināšanas aģentūrai izmaksātās naudas summas	(7 605 629)	(10 917 987)
Naudas līdzekļu pieaugums finansēšanas darbības rezultātā	6 752 199	11 632 999
Naudas līdzekļu samazinājums	(2 843 926)	2 887 411
Naudas līdzekļi pārskata gada sākumā	4 090 281	1 202 870
Naudas līdzekļi pārskata gada beigās	1 246 355	4 090 281

Pielikumi no 14. līdz 37. lapai ir šo finanšu pārskatu neatņemama sastāvdaļa.


Jānis Rozenfelds
"SEB Investment Management" IPAS
Valdes priekšsēdētājs


Niklāvs Zemzaris
Plāna pārvaldnieks

2019. gada 29. martā

Finanšu pārskatu pielikumi

1. Vispārīgā informācija

1.1 Informācija par Plānu

Plāna reģistrācijas datums ir 2002. gada 21. augusts. Plāna ieguldīšanas stratēģija balstās galvenokārt uz ieguldījumiem Eiropas Savienības dalībvalstu parāda un kapitāla vērtspapīros.

Plānam ir jānodrošina Plāna dalībnieku pensijas kapitāla aizsardzība pret inflāciju un ilgtermiņa peļņa no līdzekļu ieguldīšanas vērtspapīros un citos finanšu instrumentos, kas ļautu uzkrāt papildus pensijas kapitālu un saņemt salīdzinoši lielāku pensiju, nekā piedaloties tikai pirmajā pensiju līmenī. Plāna līdzekļi tiek ieguldīti Eiropas Savienības dalībvalstīs un kandidātvalstīs (tai skaitā arī Latvijā). Lai ekonomētu izmaksas un panāktu lielāku diversifikāciju, saskaņā ar prospektu Plāna līdzekļus var ieguldīt ārvalstu parāda vērtspapīros, akcijās un citos kapitāla vērtspapīros ar ieguldījumu fondu starpniecību. Plāna līdzekļi tiek ieguldīti gan parāda vērtspapīros, gan arī akcijās un citos kapitāla vērtspapīros. Ieguldījumu sabiedrība var izvietot 50% no Plāna aktīviem akcijās un ieguldījumu fondos, kuri var veikt ieguldījumus kapitāla vērtspapīros vai citos riska ziņā tiem pielīdzināmos finanšu instrumentos. Pārējie Plāna līdzekļi tiek izvietoti augstas kvalitātes un drošības valsts, pašvaldību un uzņēmumu parāda vērtspapīros un banku depozītos, tādējādi nodrošinot plāna ienākumu stabilitāti. Labvēlīgas tirgus situācijas gadījumā Plāna līdzekļi var tikt ieguldīti arī riska kapitāla tirgū, piedāvājot kapitālu perspektīviem Latvijas uzņēmumiem finansēšanai to attīstības stadijā.

Plāns nav juridiska persona, un tā akcijas nav izlaistas publiskajā apgrozībā. Plāna daļas netiek kotētas biržā un publiski tirgotas.

Plāna līdzekļu pārvaldītājs ir Ieguldījumu pārvaldes akciju sabiedrība „SEB Investment Management”, juridiskā adrese Antonijas iela 9-12, Rīga, LV-1010.

Plāna līdzekļu turētājs ir akciju sabiedrība „SEB banka”, juridiskā adrese, „SEB Finanšu centrs”, Meistaru iela 1, Valdlauči, Ķekavas pagasts, Ķekavas novads, LV-1076.

1.2 Pensiju sistēma Latvijā

Valsts fondētā pensiju shēma Latvijā tika ieviesta 2001. gada 1. jūlijā. Līdz 2002. gada beigām vienīgais fondēto pensiju līdzekļu pārvaldītājs bija Valsts kase. Pensiju sistēmas 2. līmenis ietver valsts fondēto jeb uzkrājošo pensiju shēmu. Tas dod dalībniekiem iespēju veidot papildu uzkrājumus savai pensiju 1. līmeņa nodrošinātajai valsts vecuma pensijai. Tā mērķis ir palielināt dalībnieka pensiju kapitālu un arī pašu pensiju lielumu, ieguldot un uzkrājot daļu no sociālās apdrošināšanas iemaksām finanšu un kapitāla tirgū - vērtspapīros un banku depozītos. Uzkrātā fondētās pensijas kapitāla apmērs ir atkarīgs no dalībnieka algas, iemaksu likmes, ieguldījumu peļņas un dalības ilguma šajā pensiju līmenī.

Par valsts fondēto pensiju shēmas dalībniekiem automātiski kļūst visi strādājošie (sociāli apdrošinātie), kuri ir dzimuši pēc 1971. gada 1. jūlija. Dalībniekam tikai jāizvēlas sev piemērotākais ieguldījumu Plāns pie līdzekļu pārvaldītāja.

Dalībnieki, kas dzimuši laika posmā no 1951. gada 2. jūlija līdz 1971. gada 1. jūlijam, var pievienoties valsts fondētajai pensiju shēmai brīvprātīgi. Valsts fondētās pensiju shēmas dalībniekiem papildu iemaksas nav jāveic. Kopējais sociālās apdrošināšanas iemaksu apjoms pensijas kapitālam (20% no darba ienākumiem) paliek nemainīgs. Kopējā pensijas kapitāla iemaksu apjoma sadale starp pensiju sistēmas 1. un 2. līmeņiem bija šāda:

Gadi	1. līmenis	2. līmenis
2001 - 2006	18%	2%
2007	16%	4%
2008	12%	8%
2009 - 2012	18%	2%
2013 - 2014	16%	4%
2015	15%	5%
2016-2018	14%	6%

Finanšu pārskatu pielikumi (turpinājums)

2. Grāmatvedības uzskaites un novērtēšanas principi

Šie finanšu pārskati ir sagatavoti, pamatojoties uz zemāk minētajiem grāmatvedības uzskaites un novērtēšanas principiem. Šie principi ir izmantoti iepriekšējos gados, ja vien nav norādīts citādi.

2.1 Nozīmīgāko uzskaites principu kopsavilkums

Šie finanšu pārskati ir sagatavoti saskaņā ar Eiropas Savienībā apstiprinātajiem Starptautiskajiem finanšu pārskatu standartiem (SFPS). Ņemot vērā Eiropas Savienības apstiprināšanas procedūru, šajā pielikumā ir atspoguļoti arī standarti un interpretācijas, kas nav apstiprināti piemērošanai Eiropas Savienībā, jo šiem standartiem un interpretācijām var būt ietekme uz Plāna finanšu pārskatiem nākamajos periodos, ja tie tiek apstiprināti.

Finanšu pārskati ir sagatavoti, balstoties uz sākotnējo izmaksu uzskaites metodi, papildus pielietojot finanšu aktīvu novērtēšanu patiesajā vērtībā ar atspoguļojumu peļņas vai zaudējumu aprēķinā.

Visi rādītāji finanšu pārskatos ir norādīti Latvijas nacionālajā norēķinu valūtā (EUR), ja nav norādīts citādi.

26. Starptautiskais grāmatvedības standarts (turpmāk – SGS) netiek piemērots šo finanšu pārskatu sagatavošanā, jo Plāns ietilpst valsts izveidotā pensiju sistēmā. Plāna rīcībā nav informācijas par saņemto līdzekļu īpašniekiem un tas neadministrē un tam nav pieejas pensiju izmaksu aprēķiniem. Saņemamo naudas summu apmērs ir atkarīgs no dalībnieku valsts sociālās apdrošināšanas iemaksām.

Būtiski pieņēmumi un spriedumi

Finanšu pārskatu sagatavošana, izmantojot SFPS, prasa izmantot aplēses un pieņēmumus, kas ietekmē finanšu pārskatos uzrādīto aktīvu un saistību vērtības un pielikumos sniegto informāciju uz finanšu pārskatu datumu, kā arī pārskata periodā atzītos ieņēmumus un izdevumus. Faktiskie rezultāti var atšķirties no šīm aplēsēm. Būtiskākā joma, kuru vairāk var ietekmēt pieņēmumi, ir patiesajā vērtībā novērtēto vērtspapīru bilances vērtība.

Globālās un arī Latvijas makroekonomiskās situācijas stabilizācijas rezultātā ir uzlabojusies situācija gan ārvalstīs, gan Latvijas finanšu instrumentu tirgos. Tirdzniecības aktivitāte otrreizējā tirgū ir pieaugusi, tādējādi mazinot risku, ka Ieguldījumu sabiedrībai Plāna aktīvi būtu jārealizē par nepamatoti zemām cenām. Ieguldījumu sabiedrības vadība ir izvērtējusi Plāna ieguldījumu likviditāti un secinājusi, ka patiesajā vērtībā novērtēto ieguldījumu patiesās vērtības 2018. gada 31. decembrī iespējamās novirzes no attiecīgo ieguldījumu kotētajām cenām nav būtiskas.

Ieguldījumi riska kapitālā tiek sākotnēji uzskaitīti atbilstoši riska kapitāla fondā ieguldītajām summām. Riska kapitāla fonda pārvaldītājam ir jāatskaitās par ieguldījumu riska kapitāla fondā patieso vērtību ne retāk kā reizi gadā. Finanšu pārskatos ieguldījumi riska kapitāla fondos tiek klasificēti patiesās vērtības hierarhijas 3.līmenī, jo vērtējums (parasti) nav balstīts uz novērojamiem tirgus datiem. Līdzekļu turētājs uzskata, ka Ieguldījumu riska kapitāla fondos patiesā vērtība atbilst Plāna daļai šo fondu neto aktīvu bilances vērtībā.

Izmaiņas SFPS

9. SFPS "Finanšu instrumenti". Plāns piemēro 9. SFPS „Finanšu instrumenti” ar pārejas datumu – 2018. gada 1. janvāris. Standarts aptver trīs jomas: klasifikāciju un novērtēšanu, vērtības samazināšanos un riska ierobežošanas uzskaiti. Kā to pieļauj 9. SFPS Pārejas noteikumi, Ieguldījumu sabiedrības vadība ir izvēlējusies nepārrēķināt Plāna salīdzinošos rādītājus un standarta ietekme piemērota no 2018. gada 1. janvāra.

Ieguldījumu sabiedrības vadība ir veikusi Plāna aktīvu analīzi un novērtējumu, lai identificētu, vai kādam no aktīviem jāveic sagaidāmo kredītriska zaudējumu uzkrājumi, atbilstoši 9. SFPS. Plānam nav identificēti aktīvi, kas tiktu pakļauti vērtības samazinājumam atbilstoši pārejai uz 9. SFPS, jo sagaidāmie kredītzaudējumi ir nebūtiski. Ieviešot 9. SFPS tika mainīta Prasību uz pieprasījuma pret kredītiestādēm klasifikācija no kategorijas "Aizdevumi un debitoru parādi" uz kategoriju "Amortizētajās iegādes izmaksās", taču klasifikācijas maiņa neradīja nepieciešamību veikt izmaiņas finanšu instrumentu bilances vērtībā. Savukārt pārējie finanšu aktīvi palika kategorijā "Patiesajā vērtībā novērtētie finanšu aktīvi ar atspoguļojumu peļņā vai zaudējumos". Līdz ar to 9. SFPS ieviešanai nav būtiskas ietekmes uz Plāna finanšu pārskatu.

Pārējiem jaunajiem standartiem, interpretācijām un standartu grozījumiem, kuri stājās spēkā 2018. gada 1. janvārī vai stāsies spēkā 2019. gada 1. janvārī vai vēlāk, nav būtiskas ietekmes uz Plāna finanšu pārskatiem.

Finanšu pārskatu pielikumi (turpinājums)

2. Grāmatvedības uzskaites un novērtēšanas principi (turpinājums)

2.2 Procentu un dividenžu ienākumi

Procentu ienākumi tiek atzīti tajā pārskata periodā, kad tie radušies, izmantojot efektīvo procentu likmes metodi, un tajā iekļauti procentu ienākumi no parādu vērtspapīriem, termiņnoguldījumiem un prasībām uz pieprasījumu pret kredītiestādēm.

Dividenžu ienākumi tiek atzīti brīdī, kad rodas tiesības tās saņemt.

Efektīvā procentu likmes metode ir finanšu aktīva vai finanšu saistības amortizētās iegādes vērtības aprēķina metode, kas balstīta uz procentu ieņēmumu un izdevumu atzīšanu attiecīgajā periodā. Efektīvā procentu likme paredz, ka nākotnē paredzētie maksājumi vai saņemamā nauda tiek precīzi diskontēti finanšu instrumenta sagaidāmajā dzīves laikā vai, kur nepieciešams, īsākā laika periodā līdz finanšu aktīva vai finanšu saistības neto bilances vērtībai. Aprēķinot efektīvo procentu likmi, Plāna vadība aplēs naudas plūsmas balstoties uz finanšu instrumenta līgumā paredzētajiem nosacījumiem, bet neņem vērā nākotnes zaudējumus. Aprēķins ietver visus maksājumus, kas veikti vai saņemti starp līgumslēdzēju pusēm un ir efektīvās procentu likmes neatņemama sastāvdaļa, darījuma veikšanas izmaksas un citas prēmijas vai diskontus.

2.3 Pirmās dienas peļņas vai zaudējumu atzīšana

Starpība starp iegādes cenu un finanšu instrumenta vērtību (turpmāk – pirmās dienas peļņa vai zaudējumi) netiek atzīta visaptverošajā ienākumu pārskatā iegādes brīdī. Pirmās dienas peļņas vai zaudējumu atzīšana tiek noteikta katram darījumam atsevišķi. Starpība tiek vai nu atzīta visaptverošajā ienākumu pārskatā darījuma termiņa laikā, vai atzīšana tiek atlikta līdz brīdim, kad var noteikt finanšu instrumenta patieso vērtību, pamatojoties uz tirgus informāciju, vai tiek atzīta peļņas vai zaudējumu aprēķinā finanšu instrumenta dzēšanas vai atsavināšanas brīdī. Finanšu instruments turpmāk tiek uzskaitīts patiesajā vērtībā, kas koriģēta par atlikto pirmās dienas peļņu vai zaudējumiem. Patiesās vērtības izmaiņas tiek atzītas visaptverošajā ienākumu pārskatā, neveicot korekcijas atliktajā pirmās dienas peļņā vai zaudējumos.

2.4 Izdevumi

Par Plāna līdzekļu pārvaldīšanu un apkalpošanu Plāna līdzekļu pārvaldītājs saņem pastāvīgo atlīdzību 0.58% gadā (2017.gadā 0.82%) no Plāna neto aktīvu vidējās vērtības un mainīgo atlīdzību, kas tiek piemērota tikai, ja Plāna investīciju atdeve pārsniedz normatīvajos aktos noteikto atskaites indeksu.

Par Turētājbankas funkciju veikšanu Turētājbanka saņem atlīdzību 0.10% (līdz 2017. gada 30. jūnijam 0.18%, no 2017. gada 1. jūlija līdz 2017. gada 31. decembrim 0.13%) apjomā no Plāna vidējiem aktīviem gadā.

Atlīdzības par Plāna pārvaldīšanu pastāvīgo daļu un turētājbankas funkciju veikšanu aprēķina un uzkrāj katru dienu un izmaksā reizi mēnesī, bet atlīdzības mainīgo daļu aprēķina un uzkrāj katru dienu, taču to izmaksā reizi gadā.

Atlīdzību maksimālās likmes un aprēķinu metodiku nosaka Ministru Kabineta noteikumi "Kārtība, kādā valsts fondēto pensiju shēmas līdzekļu pārvaldītājs aprēķina maksājumu par ieguldījumu plāna pārvaldi, un kārtība, kādā tiek veikta maksājuma uzskaitē un ieturēšana", citi Latvijas Republikas normatīvie akti un Plāna prospekts.

2.5 Finanšu aktīvi

Plāna finanšu aktīvi tiek klasificēti šādās kategorijās: klasificēti kā patiesajā vērtībā novērtētie finanšu aktīvi ar atspoguļojumu peļņā vai zaudējumos un finanšu aktīvi amortizētajās iegādes izmaksās.

Atzīšana/izslēgšana no aktīviem

Finanšu aktīvu iegāde un pārdošana tiek atzīta norēķinu veikšanas dienā. Finanšu aktīvus beidz atzīt, kad tiesības uz naudas plūsmām no finanšu aktīviem beidzas, vai kad Plāns ir nodevis visus īpašumtiesībām raksturīgos riskus un atdevi. Finanšu aktīvi klasificēti kā patiesajā vērtībā novērtētie finanšu aktīvi ar atspoguļojumu peļņā vai zaudējumos tiek sākotnēji uzskaitīti patiesajā vērtībā, visas ar darījuma slēgšanu aistītās izmaksas tiek atzītas visaptverošajā ienākumu pārskatā. Pārējie finanšu aktīvi tiek sākotnēji uzskaitīti patiesajā vērtībā, ietverot ar darījumu slēgšanu saistītās izmaksas.

Finanšu pārskatu pielikumi (turpinājums)

2. Grāmatvedības uzskaites un novērtēšanas principi (turpinājums)

2.5 Finanšu aktīvi (turpinājums)

- (a) *Finanšu aktīvi klasificēti kā patiesajā vērtībā novērtētie finanšu aktīvi ar atspoguļojumu peļņā vai zaudējumos*

Finanšu aktīvi klasificēti kā patiesajā vērtībā novērtētie finanšu aktīvi ar atspoguļojumu peļņā vai zaudējumos tiek uzskaitīti patiesajā vērtībā. Pārvērtēšanas peļņa vai zaudējumi no patiesās vērtības izmaiņām tiek atzīta visaptverošajā ienākumu pārskatā. Procentu ieņēmumi no patiesajā vērtībā novērtētajiem finanšu aktīviem ar atspoguļojumu peļņā vai zaudējumos tiek aprēķināti izmantojot efektīvās procentu likmes metodi un tiek atzīti visaptverošajā ienākumu pārskatā. Dividendes no patiesajā vērtībā novērtētajiem finanšu aktīviem ar atspoguļojumu peļņā vai zaudējumos tiek atzītas visaptverošajā ienākumu pārskatā, kad rodas tiesības tās saņemt.

Patiesās vērtības noteikšana

Patiesā vērtība ir cena, par kuru var veikt pirkšanas vai pārdošanas darījumu starp tirgus dalībniekiem, patiesās vērtības noteikšanas datumā. Par labāko patiesās vērtības pierādījumu kalpo aktīvā tirgū kotētās finanšu instrumenta cenas. Aktīvs tirgus ir tāds, kurā darījumi attiecībā uz aktīviem vai saistībām notiek ar pietiekamu regularitāti un pietiekamā apjomā, lai nepārtraukti sniegtu cenas noteikšanai nepieciešamo informāciju. Plāns nosaka patieso vērtību, izmantojot aktīvā tirgū noteiktās finanšu instrumenta cenas, bet ja nav pieejama aktīvā tirgū kotēta cena, tiek izmantota vērtēšanas metode, kurā pēc iespējas vairāk tiek izmantoti novērojami tirgus dati, bet pēc iespējas mazāk – nenovērojami tirgus dati. Izvēlēta vērtēšanas metode ietver visus faktorus, kurus tirgus dalībnieki ņemtu vērā, nosakot darījuma cenu.

- (b) *Finanšu aktīvi amortizētajās iegādes izmaksās*

Parāda instrumentus iedala šajā kategorijā, ja ir izpildīti abi turpmāk minētie kritēriji:

- (a) saskaņā ar biznesa modeli aktīvus tur, lai no tiem iekasētu līgumiskās naudas plūsmas; un
(b) līgumiskās naudas plūsmas ir tikai pamatsummas un procentu maksājumi.

Šo aktīvu bruto uzskaites vērtību nosaka, izmantojot efektīvo procentu metodi, un samazina par paredzamo kredītzaudējumu apmēru

2.6 Nodokļu saistības

Plāns nav juridiska persona, tādēļ tas saskaņā ar Latvijas Republikas normatīvo aktu prasībām nav uzņēmumu ienākuma nodokļa un pievienotās vērtības nodokļa maksātājs.

2.7 Ārvalstu valūtu pārvērtēšana eiro

- (a) *Darījumos izmantotā un uzskaites valūta*

Plāna finanšu pārskatu posteņi tiek uzskaitīti tās ekonomiskās vides valūtā, kurā Plāns darbojas (uzskaites valūta). Šajā finanšu pārskatā atspoguļotie rādītāji ir izteikti Latvijas nacionālajā norēķinu valūtā – eiro (EUR), kas 2018. un 2017. gadā bija Plāna uzskaites un pārskatu valūta.

**VALSTS FONDĒTO PENSIJU SHĒMAS IEGULDĪJUMU PLĀNS "SEB EIROPAS PLĀNS"
2018. GADA PĀRSKATS**

Finanšu pārskatu pielikumi (turpinājums)

2. Grāmatvedības uzskaites un novērtēšanas principi (turpinājums)

2.7 Ārvalstu valūtu pārvērtēšana eiro (turpinājums)

(b) Darījumi un atlikumi

Visi darījumi ārvalstu valūtās ir pārvērtēti uzskaites valūtā pēc ECB noteiktā valūtas kursa attiecīgā darījuma veikšanas dienā. Šo darījumu veikšanas un monetāro aktīvu un saistību, kas izteikti ārvalstu valūtās, pārrēķināšanas eiro pēc gadu beigu kursa rezultātā gūtā peļņa vai zaudējumi tiek atspoguļoti attiecīgā perioda peļņas vai zaudējumu aprēķinā. Nemonetāro aktīvu un saistību pārvērtēšanas rezultātā gūtā peļņa vai zaudējumi tiek atspoguļoti attiecīgā perioda peļņas vai zaudējumu aprēķinā kā ieguldījumu vērtības pieaugums vai samazinājums.

Izmantotie valūtas kursi:

	31.12.2018.	31.12.2017.
USD par 1 EUR	1.145400	1.199300

2.8 Nauda un naudas ekvivalenti

Nauda un tās ekvivalenti sastāv no tekošiem Plāna kontu atlikumiem turētājbankā - AS „SEB banka” - un citiem īstermiņa augsti likvīdiem ieguldījumiem ar sākotnējo termiņu līdz 30 dienām. Naudas plūsmas pārskats sastādīts pēc netiešās metodes.

2.9 Plāna daļas

Pensiju sistēmas 2. līmeni administrē Valsts sociālās apdrošināšanas aģentūra (turpmāk - VSAA), kas ir atbildīga par dalībnieku sociālo iemaksu reģistrēšanu dalībnieka kontā un to uzskaiti. Katram dalībniekam ir tiesības izvēlēties līdzekļu pārvaldītāju, kas pārvaldīs dalībnieka uzkrātās iemaksas, iesniedzot iesniegumu VSAA. Dalībnieki var mainīt izvēlēto ieguldījumu plānu vienu reizi gadā. VSAA veic dalībnieku kapitāla iemaksas un izmaksas.

Lai nodrošinātu valsts fondēto pensiju shēmas administrēšanas procesu, Plāna līdzekļi tiek izteikti Plāna dzēšamās daļās (turpmāk – Plāna daļas). Plāna daļa ir Plānā iemaksāto līdzekļu uzskaites vienība, kas tiek izmantota darījumos ar šiem līdzekļiem. Plāna daļa nav vērtspapīrs, un tā nav iekļauta fondu biržu sarakstos.

Plāna daļas vērtība mainās atkarībā no Plāna darbības rezultātiem. Katras darbības beigās līdzekļu pārvaldītājs aprēķina Plāna līdzekļu vērtību un Plāna daļas vērtību. Plāna daļas vērtība ir attiecība starp Plāna līdzekļu vērtību uz aprēķina brīdi un uz aprēķina brīdi reģistrēto Plāna daļu skaitu. Plāna daļas vērtību lieto Plāna daļu skaita aprēķināšanai un dzēšanai.

Plāns saņem naudas summas Plāna kontā Turētājbankā piecu dienu laikā pēc VSAA veiktās obligāto iemaksu reģistrēšanas dalībnieka kontā. Līdzekļu pārvaldītājs saņemtos naudas līdzekļus izsaka Plāna daļās un reģistrē Plāna daļu reģistrā.

Saskaņā ar Latvijas Republikas likumdošanu Plāna ieguldījumu pārvaldītājam nav pieejama informācija par individuāliem dalībniekiem un izmaksām pieejamo neto aktīvu termiņstruktūru. Plāna daļas VSAA var dzēst jebkurā brīdī.

Plāna daļas līdzekļu pārvaldītājs dzēš, saņemot no VSAA elektronisku rīkojumu par Plāna daļu dzēšanu ar norādi par dzēšamo Plāna daļu skaitu. Plāna daļas var tikt dzēstas, ja dalībnieks iesniedz VSAA attiecīgu iesniegumu par līdzekļu pārvaldītāja vai Plānu maiņu, tiek sasniegts pensionēšanās vecums vai VSAA saņem informāciju par shēmas dalībnieka nāvi. Pārskaitāmā summa ir no VSAA saņemtā rīkojumā norādītā dzēšamo Plāna daļu skaita reizinājums ar Plāna daļas vērtību attiecīgajā aprēķina brīdī. Pārskaitāmo summu līdzekļu pārvaldītājs pārskaita uz VSAA norādīto kontu ne vēlāk kā triju darba dienu laikā pēc Plāna daļu dzēšanas rīkojuma saņemšanas.

Līdzekļu saņemšana un dzēšana tiek atspoguļota neto aktīvu kustības pārskatā kā darījumi ar Plāna daļām.

Finanšu pārskatu pielikumi (turpinājums)

2. Grāmatvedības uzskaites un novērtēšanas principi (turpinājums)

2.10 Finanšu aktīvu un saistību savstarpējais ieskaits

Finanšu aktīvi un saistības tiek savstarpēji ieskaitīti un bilancē uzrādīti neto vērtībā gadījumos, ja pastāv juridiskas tiesības veikt šo posteņu ieskaitu vai posteņi tiks dzēsti to neto vērtībā, vai arī aktīvi tiks dzēsti un saistības nokārtotas vienlaicīgi.

3. Finanšu risku pārvaldīšana

Plānu galvenie finanšu riski ir tirgus risks, kredītrisks un likviditātes risks. Plānu līdzekļu pārvaldē Plāns ievēro likumos, normatīvajos aktos, kā arī Plāna prospektā noteiktās prasības uz riska ierobežošanu. Plāna līdzekļu pārvalde balstās uz to, ka finanšu tirgu nav iespējams prognozēt, tādēļ tiek meklētas iespējas, kā efektīvāk pārvaldīt riskus, tos samazinot pēc iespējas vairāk, kā arī izvairīties no iespējamajiem zaudējumiem. Riska pārvaldīšanu veic Līdzekļu pārvaldītājs. Detalizēta informācija par Plāna ieguldījumu iespējām un ierobežojumiem, kā arī darbības principiem ir pieejama Plāna prospektā, kas ir pieejams Ieguldījumu sabiedrības mājas lapā.

(a) **Kredītrisks** – risks, ka prasījuma vērtspapīru emitenti vai bankas, kurās no Plāna līdzekļiem izvietoti noguldījumi, nepildīs savas saistības. Parāda vērtspapīru vērtība var mainīties atkarībā no emitenta kredītspējas izmaiņām: ja kredītspēja pasliktinās, tad vērtspapīru cena samazinās, un otrādi. Kredītrisks tiek samazināts, pirms ieguldījumu veikšanas veicot atbilstošu emitenta un darījumu partnera analīzi, kā arī sekojot emitentu un darījumu partneru finansiālajai un ekonomiskajai situācijai ieguldījuma laikā. Plāna pārvaldnieks mazina kredītrisku ar ieguldīšanas standartu, diversifikācijas un citu ieguldījumu ierobežojumu palīdzību. Izvēli, ar kuru darījuma partneri tiks slēgti vērtspapīru darījumi, ietekmē, gan reputācija, gan reitings, gan cena. Starptautiskās kredītreitinga aģentūras Standard & Poor's, Moody's un Fitch reitingam ir jābūt ne zemākam par Plāna emisijas prospektā noteikto, kā arī jāatbilst Plānu regulējošo likumu un normatīvo aktu prasībām. Plāna prospektā noteikti ieguldījumu ierobežojumi depozītiem. Vienā kredītiestādē nevar būt noguldīti vairāk par 10% no neto aktīviem, un kopā depozītos nevar būt noguldīti vairāk par 50% no neto aktīviem. Plāna prospektā ir noteikti ierobežojumi ieguldījumiem. Vienas komercsabiedrības parāda vērtspapīros - ne vairāk par 10% no neto aktīviem, vienas valsts vērtspapīros - ne vairāk par 35% no neto aktīviem. Minēto ierobežojumu drīkst pārsniegt, ja Plāna aktīvos ir vērtspapīri no sešām vai vairākām emisijām, un katras atsevišķās emisijas vērtspapīru vērtība nepārsniedz 20% no Plāna neto aktīviem.

(b) **Likviditātes risks** – iespēja Plānam ciest zaudējumus, ja noteiktā laika posmā kādu no Plāna aktīviem nav iespējams realizēt ar minimāliem izdevumiem. Risks tiek vadīts, turot daļu Plāna līdzekļu naudas līdzekļos, īstermiņa parāda vērtspapīros, augstvērtīgos vērtspapīros ar augstu likviditātes pakāpi un ieguldījumos ar regulāru ienākošo naudas plūsmu. Plāna pārvaldnieks rūpīgi seko Plānā ienākošo un no Plāna izejošo naudas plūsmu tendencēm un, pamatojoties uz šīm tendencēm, pieņem lēmumu par ieguldījumu termiņa struktūru. Plāna norēķinu kontā normālos apstākļos tiek turēti vismaz 0.5% no aktīviem, jo izejošās naudas summas ir visai labi prognozējamas. Ienākošās naudas summas ir lielākas par izejošajām, kas nodrošina pozitīvu naudas plūsmu. Lai samazinātu risku, Plāna pārvaldnieks var arī izmantot pārdošanas ar atpirkšanu darījumus jeb repo darījumus. (skat.10. pielikumu)

(c) **Tirgus risks** – iespēja ciest zaudējumus no tirgus nosacījumu izmaiņām, kas ietekmē kādu aktīvu kategoriju vai tirgu kopumā. Tirgus risks sevī ietver procentu likmju risku, cenu svārstību risku un valūtas risku. Tirgus risks tiek novērtēts, veicot atbilstošu tirgus un finanšu instrumentu analīzi, tai skaitā arī tirgus riska jūtīguma analīzi. (skat. 9., 11. un 13. pielikumu)

Procentu likmju risks – risks, ka, mainoties tirgus procentu likmēm, var mainīties Plāna aktīvu vērtība un procentu ienākumi, kas ietekmē Plāna darbības rezultātus. Visi noguldītie depozīti ir ar fiksētu procentu likmi, tādēļ tirgus procentu likmju svārstības ietekmē tikai jaunus ieguldījumus depozītos. Parāda vērtspapīru vērtība var mainīties atkarībā no procentu likmju izmaiņām: ja procentu likmes pieaug, tad šo vērtspapīru cenas samazinās, un otrādi. Plāna pārvaldnieks seko procentu likmju tendencēm Latvijas un starptautiskajos finanšu tirgos un pieņem lēmumu par portfeļa termiņa struktūru, pamatojoties uz prognozēm par procentu likmju turpmāko attīstību.

Finanšu pārskatu pielikumi (turpinājums)

3. Finanšu risku pārvaldīšana (turpinājums)

Cenu svārstību risks – vērtspapīru cenu svārstības tieši ietekmē ieguldītājam piederošo Plāna daļu vērtību. Plāna prospektā noteikts ierobežojums ieguldījumiem akcijās un riska ziņā tām pielīdzināmos finanšu instrumentos 50% apmērā no Plāna neto aktīviem. Veicot ieguldījumus, Plāna pārvaldnieks nodrošina adekvātu ieguldījumu analīzi un diversifikāciju dažādos ieguldījumu objektos, tādējādi samazinot viena vērtspapīra iespējamā cenas krituma negatīvo ietekmi.

Valūtas risks – mainoties ārvalstu valūtu kursiem attiecībā pret eiro, Plāna aktīvu vērtība var vai nu palielināties, vai samazināties. Valūtas risks tiek mazināts, nosakot, ka ārvalstu valūtās nominētos parāda vērtspapīros, akcijās, ieguldījumu apliecībās vai noguldījumos kredītiestādēs var ieguldīt tikai līdz 30% Plāna līdzekļu, turklāt vienā ārvalstu valūtā nedrīkst ieguldīt vairāk kā 10% no Plāna aktīviem.

Līdzekļu pārvaldītājs, veicot Plāna pārvaldīšanu, rīkojas Plāna dalībnieku interesēs un iespēju robežās dara visu, lai minimizētu šajā sadaļā minētos riskus, taču Plāna pārvaldītājs negarantē to, ka nākotnē būs iespēja pilnībā izvairīties no šiem riskiem.

(d) Kapitāla riska vadība - Plāna kapitālu veido izmaksām pieejamie neto aktīvi. Dalībnieku iemaksas, kā arī izmaksas dalībniekiem Plāns nevar kontrolēt. Plānam nav aizņēmumu.

VALSTS FONDĒTO PENSIJU SHĒMAS IEGULDĪJUMU PLĀNS "SEB EIROPAS PLĀNS"
2018. GADA PĀRSKATS

Finanšu pārskatu pielikumi (turpinājums)

4. Informācija par ieguldījumiem

	31.12.2018	31.12.2017
	EUR	EUR
Klasificēti kā patiesajā vērtībā novērtētie finanšu aktīvi ar atspoguļojumu peļņā vai zaudējumos	56 272 577	53 503 733
- Tai skaitā Valsts un pašvaldību parāda vērtspapīri	13 512 257	11 237 409
- <i>t.sk. Ieguldījumi Latvijas Republikā</i>	6 914 777	4 590 173
- <i>t.sk. Ieguldījumi pārējās valstīs</i>	6 597 480	6 647 236
- Tai skaitā Komerksabiedrību parāda vērtspapīri ar fiksētu un mainīgu ienākumu	5 398 257	2 992 285
- <i>t.sk. Ieguldījumi Latvijas Republikā</i>	2 034 489	1 964 490
- <i>t.sk. Ieguldījumi pārējās valstīs</i>	3 363 768	1 027 795
- Tai skaitā Akcijas	260 480	-
- <i>t.sk. Ieguldījumi pārējās valstīs</i>	260 480	-
- Tai skaitā Ieguldījumi fondu ieguldījumu apliecībās	37 101 583	39 274 039
- <i>t.sk. Ieguldījumi pārējās valstīs</i>	37 101 583	39 274 039
Ieguldījumi riska kapitālā	1 991 218	359 518
Kopā ieguldījumu portfelis	58 263 795	53 863 251

Visi vērtspapīri ieguldījumu portfelī ir fondu biržās tirgoti vērtspapīri. Nevienam no parāda vērtspapīriem nav kavēts maksājuma termiņš.

**VALSTS FONDĒTO PENSIJU SHĒMAS IEGULDĪJUMU PLĀNS "SEB EIROPAS PLĀNS"
2018. GADA PĀRSKATS**

Finanšu pārskatu pielikumi (turpinājums)

5. Klasificēti kā patiesajā vērtībā novērtētie finanšu aktīvi ar atspoguļojumu peļņas vai zaudējumu aprēķinā

(a) Klasificēti kā patiesajā vērtībā novērtētie finanšu aktīvi ar atspoguļojumu peļņā vai zaudējumos uz 2018. gada 31. decembri

Vērtspapīru grupējums/ emitents	Emitenta reģistrācijas valsts	Nomināl-vērtība	Ieguldījuma valūta	Iegādes vērtība EUR	Uzskaites vērtība EUR	Uzskaites vērtība pret neto aktīviem %
Valsts un pašvaldību parāda vērtspapīri						
- Tai skaitā Ieguldījumi Latvijas Republikā						
LR 5.25% 16/Jun/2021 USD	Latvija	561 000	USD	548 194	511 390	0.86%
LR 5.25% 27/Okt/2022	Latvija	340 636	EUR	361 966	407 029	0.68%
LR 6.625% 04/Feb/2021	Latvija	552 643	EUR	551 594	659 452	1.11%
Latvijas Republika 0.25% 12.mai.2023	Latvija	1 867 000	EUR	1 849 740	1 844 519	3.10%
Latvijas Republika 0.375% 07.okt.2026	Latvija	450 000	EUR	439 127	431 539	0.73%
Latvijas Republika 1.125% 30.mai.2028	Latvija	1 490 000	EUR	1 489 667	1 507 099	2.53%
Latvijas Republika 1.375% 16.mai.2036	Latvija	414 000	EUR	400 320	399 354	0.67%
Latvijas Republika 1.375% 23.Sep.2025	Latvija	134 000	EUR	133 083	139 753	0.23%
Latvijas Republika 2.25% 15.feb.2047	Latvija	241 000	EUR	236 872	263 815	0.44%
Latvijas Republika 2.875% 30.Apr.2024	Latvija	655 000	EUR	650 202	750 827	1.26%
Ieguldījumi Latvijas Republikā kopā:				6 660 765	6 914 777	11.61%
- Tai skaitā Ieguldījumi pārējās valstīs						
Lietuvas Republika 0.3% 04.mai.2021	Lietuva	253 000	EUR	252 138	254 448	0.43%
Lietuvas Republika 0.3% 27.sep.2022	Lietuva	1 534 500	EUR	1 532 132	1 531 431	2.57%
Lietuvas Republika 0.6% 29.jūn.2023	Lietuva	962 000	EUR	977 023	968 954	1.63%
Lietuvas Republika 0.95% 26.mai.2027	Lietuva	920 000	EUR	928 547	924 739	1.55%
Lietuvas Republika 1.1% 26.apr.2027	Lietuva	507 600	EUR	514 370	508 374	0.85%
Lietuvas Republika 1.25% 22.okt.2025	Lietuva	218 000	EUR	215 652	225 292	0.38%
Lietuvas Republika 2.1% 06.nov.2024	Lietuva	995 900	EUR	1 091 913	1 072 528	1.80%
Lietuvas Republika 2.1% 28.aug.2021	Lietuva	615 100	EUR	667 089	650 575	1.09%
Lietuvas Republika 6.625% 01/Feb/2022	Lietuva	473 000	USD	482 275	461 139	0.78%
Ieguldījumi pārējās valstīs kopā:				6 661 139	6 597 480	11.08%
Komercesabiedrību parāda vērtspapīri ar fiksētu un mainīgu ienākumu						
- Tai skaitā Ieguldījumi Latvijas Republikā						
Attīstības finanšu institūcija Altum 1.3% 07.mar.2025	Latvija	78 000	EUR	77 584	80 181	0.13%
Latvenergo 1.9% 10.jūn.2022	Latvija	1 740 000	EUR	1 763 026	1 817 428	3.06%
Latvenergo 2.8% 22.Mai.2020	Latvija	130 000	EUR	129 282	136 880	0.23%
Ieguldījumi Latvijas Republikā kopā:				1 969 892	2 034 489	3.42%
- Tai skaitā Ieguldījumi pārējās valstīs						
Eesti Energia 2.384% 22-Sept-2023	Igaunija	275 000	EUR	275 325	286 804	0.48%
Elering 0.875% 03.mai.2023	Igaunija	192 000	EUR	191 821	195 363	0.33%
LUMINOR BANK ESTONIA 1.5% 18.okt..2021	Igaunija	1 058 000	EUR	1 054 805	1 057 081	1.78%
Lietuvos Energija UAB 1.875% 10.jūl.2028	Lietuva	581 000	EUR	571 065	577 659	0.97%
Lietuvos Energija UAB 2% 14.jūl.2027	Lietuva	710 000	EUR	706 512	722 831	1.22%
MAXIMA GRUPE UAB 3.25% 13.sept..2023	Lietuva	530 000	EUR	525 574	524 030	0.88%
Ieguldījumi pārējās valstīs kopā:				3 325 102	3 363 768	5.66%

VALSTS FONDĒTO PENSIJU SHĒMAS IEGULDĪJUMU PLĀNS "SEB EIROPAS PLĀNS"
2018. GADA PĀRSKATS

Finanšu pārskatu pielikumi (turpinājums)

5. Klasificēti kā patiesajā vērtībā novērtētie finanšu aktīvi ar atspoguļojumu peļņas vai zaudējumu aprēķinā (turpinājums)

(a) Klasificēti kā patiesajā vērtībā novērtētie finanšu aktīvi ar atspoguļojumu peļņā vai zaudējumos uz 2018. gada 31. decembri (turpinājums)

Vērtspapīru grupējums/ emitents	Emitenta reģistrācijas valsts	Nomināl-vērtība	Ieguldījuma valūta	Iegādes vērtība EUR	Uzskaites vērtība EUR	Uzskaites vērtība pret neto aktīviem %
Akcijas						
<i>- Tai skaitā Ieguldījumi pārējās valstīs</i>						
AS Tallinna Sadam akcijas	Igaunija	128 000	EUR	217 600	260 480	0.44%
Ieguldījumi pārējās valstīs kopā:				217 600	260 480	0.44%
Ieguldījumi fondu ieguldījumu apliecībās						
<i>- Tai skaitā Ieguldījumi pārējās valstīs</i>						
Amundi MSCI Europe ETF	Francija	12 309	EUR	2 592 459	2 345 209	3.94%
DB Xtrackers DAX Index ETF	Luksemburga	22 300	EUR	2 862 554	2 244 718	3.77%
DB Xtrackers Stoxx Europe 600 ETF	Luksemburga	77 857	EUR	5 326 480	5 410 283	9.10%
GAM Euroland Value Fund	Luksemburga	2 594	EUR	727 550	565 948	0.95%
GS Europe Core Equity Fund	Luksemburga	253 192	EUR	3 428 182	3 511 769	5.90%
GS Global EM Local Currency Bond Fund EUR	Luksemburga	8 805	EUR	118 250	107 772	0.18%
HSBC EM Bond Fund	Francija	24 668	EUR	312 618	308 917	0.52%
JB Absolute Return Bond Fund Plus EUR	Luksemburga	1 084	EUR	150 344	144 868	0.24%
Lyxor MSCI Europe ETF	Francija	12 655	EUR	1 203 121	1 386 229	2.33%
Lyxor STOXX Europe 600 ETF	Francija	1 733	EUR	265 330	226 988	0.38%
Neuberger Berman EMD LC Bond Fund	Īrija	354 635	EUR	3 282 728	3 315 839	5.58%
PIMCO Euro Bond Fund	Īrija	30 564	EUR	738 121	742 706	1.25%
PIMCO Euro Credit Fund	Īrija	57 550	EUR	915 810	915 037	1.54%
PIMCO Global HY Fund EUR Fund	Īrija	72 074	EUR	1 451 200	1 543 099	2.59%
PIMCO Global IG Bond Fund EUR	Īrija	175 214	EUR	3 180 333	3 201 156	5.38%
SEB Eastern Europe ex Russia Fund	Luksemburga	303 818	EUR	814 962	1 003 208	1.69%
SEB Europe Fund	Luksemburga	973 973	EUR	4 800 055	4 410 150	7.42%
SHY SEB HIGH YIELD FUND C	Luksemburga	1 458	EUR	218 500	211 584	0.36%
Schroder European Alpha Focus Fund	Luksemburga	2 721	EUR	492 800	408 310	0.69%
Schroders EMD Absolute Return	Luksemburga	13 754	EUR	431 996	413 027	0.69%
Schroders ISF Global High Yield Fund	Luksemburga	16 623	EUR	621 558	675 552	1.14%
Schroders Special Situation Fund	Luksemburga	24 700	EUR	3 856 205	4 009 214	6.74%
Ieguldījumi pārējās valstīs kopā:				37 791 156	37 101 583	62.38%
Klasificēti kā patiesajā vērtībā novērtētie finanšu aktīvi ar atspoguļojumu peļņā vai zaudējumos kopā:				56 625 654	56 272 577	94.59%

VALSTS FONDĒTO PENSĪJU SHĒMAS IEGULDĪJUMU PLĀNS "SEB EIROPAS PLĀNS"
2018. GADA PĀRSKATS

Finanšu pārskatu pielikumi (turpinājums)

5. Klasificēti kā patiesajā vērtībā novērtētie finanšu aktīvi ar atspoguļojumu peļņas vai zaudējumu aprēķinā (turpinājums)

(b) Klasificēti kā patiesajā vērtībā novērtētie finanšu aktīvi ar atspoguļojumu peļņā vai zaudējumos uz 2017. gada 31. decembri

Vērtspapīru grupējums/ emitents	Emitenta reģistrācijas valsts	Nomināl-vērtība	Ieguldījuma valūta	Iegādes vērtība EUR	Uzskaites vērtība EUR	Uzskaites vērtība pret neto aktīviem %
<u>Valsts un pašvaldību parāda vērtspapīri</u>						
<i>- Tai skaitā Ieguldījumi Latvijas Republikā</i>						
Latvijas Republika 0.375% 07.okt.2026	Latvija	450 000	EUR	439 127	442 361	0.77%
Latvijas Republika 0.625% 05.jūn.2020	Latvija	530 000	EUR	526 517	538 330	0.93%
Latvijas Republika 1.375% 16.mai.2036	Latvija	414 000	EUR	400 320	412 561	0.71%
Latvijas Republika 1.375% 23.Sep.2025	Latvija	134 000	EUR	133 083	143 840	0.25%
Latvijas Republika 1.875% 21.Nov.2019	Latvija	297 000	EUR	300 630	307 233	0.53%
Latvijas Republika 2.25% 15.feb.2047	Latvija	241 000	EUR	236 872	271 563	0.47%
Latvijas Republika 2.875% 30.Apr.2024	Latvija	655 000	EUR	650 202	776 929	1.34%
LR 5.25% 16/Jun/2021 USD	Latvija	633 000	USD	582 489	579 307	1.00%
LR 5.25% 27/Okt/2022	Latvija	340 636	EUR	361 966	423 764	0.73%
LR 6.625% 04/Feb/2021	Latvija	552 643	EUR	551 594	694 285	1.20%
Ieguldījumi Latvijas Republikā kopā:				4 182 800	4 590 173	7.93%
<i>- Tai skaitā Ieguldījumi pārējās valstīs</i>						
Lietuvas Republika 0.3% 04.mai.2021	Lietuva	253 000	EUR	252 138	254 746	0.44%
Lietuvas Republika 0.3% 27.sep.2022	Lietuva	1 099 500	EUR	1 097 766	1 095 235	1.90%
Lietuvas Republika 0.6% 29.jūn.2023	Lietuva	962 000	EUR	977 023	969 224	1.68%
Lietuvas Republika 0.6% 30.mar.2019	Lietuva	166 400	EUR	168 474	168 338	0.29%
Lietuvas Republika 1.1% 26.apr.2027	Lietuva	507 600	EUR	514 370	509 460	0.88%
Lietuvas Republika 1.25% 22.okt.2025	Lietuva	218 000	EUR	215 652	230 764	0.40%
Lietuvas Republika 2.1% 06.nov.2024	Lietuva	995 900	EUR	1 091 913	1 086 520	1.88%
Lietuvas Republika 2.1% 28.aug.2021	Lietuva	615 100	EUR	667 089	661 806	1.15%
Lietuvas Republika 2.6% 31.okt.2018	Lietuva	81 000	EUR	87 366	83 085	0.14%
Lietuvas Republika 6.625% 01/Feb/2022	Lietuva	473 000	USD	460 600	468 030	0.81%
Polijas Republika 4.5% 18.jan.2022	Polija	148 000	EUR	177 817	181 076	0.31%
Lietuvas Republika 0.95% 26.mai.2027	Lietuva	920 000	EUR	928 547	938 952	1.63%
Ieguldījumi pārējās valstīs kopā:				6 638 755	6 647 236	11.51%
<u>Komersabiedrību parāda vērtspapīri ar fiksētu un mainīgu ienākumu</u>						
<i>- Tai skaitā Ieguldījumi Latvijas Republikā</i>						
Latvenergo 1.9% 10.jūn.2022	Latvija	1 740 000	EUR	1 763 026	1 824 596	3.16%
Latvenergo 2.8% 22.Mai.2020	Latvija	130 000	EUR	129 282	139 894	0.24%
Ieguldījumi Latvijas Republikā kopā:				1 892 308	1 964 490	3.40%
<i>- Tai skaitā Ieguldījumi pārējās valstīs</i>						
Eesti Energia 2.384% 22-Sept-2023	Igaunija	275 000	EUR	275 325	296 850	0.51%
Elering 4.625% 12/Jul/2018	Igaunija	205 000	EUR	232 409	214 366	0.37%
Lietuvos Energija UAB 2% 14.jūl.2027	Lietuva	497 000	EUR	488 471	516 579	0.89%
Ieguldījumi pārējās valstīs kopā:				996 205	1 027 795	1.77%

**VALSTS FONDĒTO PENSĪJU SHĒMAS IEGULDĪJUMU PLĀNS "SEB EIROPAS PLĀNS"
2018. GADA PĀRSKATS**

Finanšu pārskatu pielikumi (turpinājums)

5. Klasificēti kā patiesajā vērtībā novērtētie finanšu aktīvi ar atspoguļojumu peļņas vai zaudējumu aprēķinā (turpinājums)

(b) Klasificēti kā patiesajā vērtībā novērtētie finanšu aktīvi ar atspoguļojumu peļņā vai zaudējumos uz 2017. gada 31. decembri (turpinājums)

Vērtspapīru grupējums/ emitents	Emitenta reģistrācijas valsts	Nomināl- vērtība	Ieguldījuma valūta	Iegādes vērtība EUR	Uzskaites vērtība EUR	Uzskaites vērtība pret neto aktīviem %
<u>Ieguldījumi fondu ieguldījumu apliecībās</u>						
<i>- Tai skaitā ieguldījumi pārējās valstīs</i>						
db x-trackers DAX Index ETF	Vācija	15 100	EUR	1 925 859	1 908 640	3.30%
db x-trackers DJ Stoxx 600 ETF	Vācija	67 626	EUR	4 529 681	5 401 289	9.35%
GS Europe Core Equity Fund	Luksemburga	253 192	EUR	3 428 182	4 210 578	7.29%
GS Global Credit Portfolio Fund	Luksemburga	99 379	EUR	1 405 219	1 474 786	2.55%
GS Global EM Local Currency Bond Fund EUR	Luksemburga	8 805	EUR	118 250	115 432	0.20%
Henderson Gartmore UK abs. ret. fund	Luksemburga	136 232	EUR	946 650	987 126	1.71%
JB Absolute Return Bond Fund Plus EUR	Luksemburga	9 856	EUR	1 301 681	1 372 083	2.37%
Muzinich Transatlanticyield Global High Yield Bond Fund	Īrija	1 314	EUR	364 780	413 237	0.72%
PIMCO Global HY Fund EUR Fund	Īrija	49 902	EUR	954 400	1 129 785	1.96%
PIMCO Global IG Bond Fund EUR	Īrija	141 071	EUR	2 547 333	2 674 713	4.63%
PIMCO Total Return Bond Fund (IC)	Īrija	14 812	EUR	295 500	322 606	0.56%
PIMCO Unconstrained Bond Fund EUR	Īrija	137 930	EUR	1 724 975	1 746 189	3.02%
Schroders Commodity Fund IC	Luksemburga	1 320	EUR	142 137	83 713	0.14%
Schroders EMD Absolute Return	Luksemburga	13 754	EUR	431 996	442 776	0.77%
Schroders ISF Global High Yield Fund	Luksemburga	16 623	EUR	621 558	730 102	1.26%
Schroders Special Situation Fund	Luksemburga	21 956	EUR	3 319 405	4 375 229	7.57%
SEB Asset Selection Opportunistic Fund	Luksemburga	5 419	EUR	802 100	825 250	1.43%
SEB Eastern Europe ex Russia Fund	Luksemburga	303 818	EUR	814 962	1 107 721	1.92%
SEB Europe Fund	Luksemburga	860 372	EUR	4 220 805	4 382 734	7.59%
Threadneedle Commodity Fund	Luksemburga	27 459	EUR	659 633	379 763	0.66%
Vontobel Belvista Commodity Fund	Luksemburga	4 505	EUR	354 281	315 744	0.55%
Vontobel Eastern European Bond Fund	Luksemburga	6 133	EUR	794 900	823 923	1.43%
Lyxor MSCI Europe ETF	Luksemburga	12 655	EUR	1 203 121	1 636 418	2.83%
Nordea Nordic Equity Fund	Luksemburga	24 843	EUR	1 442 145	2 188 646	3.79%
SHY SEB HIGH YIELD FUND C	Luksemburga	1 458	EUR	218 500	225 556	0.39%
<i>Ieguldījumi pārējās valstīs kopā:</i>				34 568 053	39 274 039	67.99%
Klasificēti kā patiesajā vērtībā novērtētie finanšu aktīvi ar atspoguļojumu peļņā vai zaudējumos kopā:				48 278 121	53 503 733	92.60%

**VALSTS FONDĒTO PENSIJU SHĒMAS IEGULDĪJUMU PLĀNS "SEB EIROPAS PLĀNS"
2018. GADA PĀRSKATS**

Finanšu pārskatu pielikumi (turpinājums)

6. Ieguldījumi Riska Kapitāla tirgū

(a) Ieguldījumi Riska Kapitāla tirgū uz 2018. gada 31. decembri

Riska kapitāla fonda nosaukums	Uzskaites vērtība	Uzskaites vērtība pret neto aktīviem %	Saistību kopsumma	Saistību kopsumma pret neto aktīviem %	Pieprasītā summa ieguldījumam kopā kopš saistību parakstīšanas	Pieprasītā summa ieguldījumam pret neto aktīviem %
BaltCap Private Equity Fund II	466 393	0.78%	440 000	0.74%	369 143	0.62%
SG Capital Partners Fund I	1 363 310	2.29%	1 900 000	3.19%	1 357 820	2.28%
BaltCap Infrastructure Fund	161 515	0.27%	880 000	1.48%	178 355	0.30%
Riska kapitāla fondi kopā	1 991 218	3.34%	3 220 000	5.41%	1 905 317	3.20%

(b) Ieguldījumi Riska Kapitāla tirgū uz 2017. gada 31. decembri

Riska kapitāla fonda nosaukums	Uzskaites vērtība	Uzskaites vērtība pret neto aktīviem %	Saistību kopsumma	Saistību kopsumma pret neto aktīviem %	Pieprasītā summa ieguldījumam kopā kopš saistību parakstīšanas	Pieprasītā summa ieguldījumam pret neto aktīviem %
BaltCap Private Equity Fund II	354 942	0.61%	440 000	0.76%	341 240	0.59%
SG Capital Partners Fund I	4 576	0.01%	760 000	1.32%	4 576	0.01%
Riska kapitāla fondi kopā	359 518	0.62%	1 200 000	2.08%	345 816	0.60%

7. Prasības uz pieprasījumu pret kredītiestādēm

	<u>31.12.2018</u> EUR	<u>31.12.2017</u> EUR
Norēķinu konts Turētājbankā – AS „SEB banka”	<u>1 246 355</u>	<u>4 090 281</u>
	1 246 355	4 090 281

Visas prasības uz pieprasījumu pret kredītiestādēm ir klasificētas kategorijā “Amortizētajās iegādes izmaksās” un atbilst 1. posmam sagaidāmo kredītzaudējumu novērtēšanai. Sagaidāmo kredītzaudējumu apjoms ir nebūtisks.

**VALSTS FONDĒTO PENSIJU SHĒMAS IEGULDĪJUMU PLĀNS "SEB EIROPAS PLĀNS"
2018. GADA PĀRSKATS**

Finanšu pārskatu pielikumi (turpinājums)

8. Uzkrātie izdevumi

	31.12.2018	31.12.2017
	EUR	EUR
Atlīdzība līdzekļu pārvaldītājam (pastāvīgā daļa) – IPAS „SEB Investment Management”	(29 884)	(39 861)
Atlīdzība līdzekļu pārvaldītājam (mainīgā daļa) – IPAS „SEB Investment Management”	-	(130 087)
Atlīdzība Turētājbankai – AS „SEB Banka”	(5 153)	(6 319)
	(35 037)	(176 267)

9. Finanšu aktīvu un finanšu saistību sadalījums pēc valūtām

(a) Finanšu aktīvu un finanšu saistību sadalījums pēc valūtām uz 2018. gada 31. decembri

	USD	EUR	Kopā
Klasificēti kā patiesajā vērtībā novērtētie finanšu aktīvi ar atspoguļojumu peļņā vai zaudējumos	972 529	55 300 048	56 272 577
Prasības uz pieprasījumu pret kredītiestādēm	26 579	1 219 776	1 246 355
Uzkrātie izdevumi	-	(35 037)	(35 037)
Ieguldījumi riska kapitāla tirgū	-	1 991 218	1 991 218
Neto aktīvi kopā	999 108	58 476 005	59 475 113
Tīrā pozīcija % no neto aktīviem	1.68%	98.32%	100.00%

Plāna daļas, kuras veido izmaksām pieejamos neto aktīvus, ir dzēšamas EUR valūtā pēc VSAA pieprasījuma kā aprakstīts pielikumā 2.9.

(b) Finanšu aktīvu un finanšu saistību sadalījums pēc valūtām uz 2017. gada 31. decembri

	USD	EUR	Kopā
Klasificēti kā patiesajā vērtībā novērtētie finanšu aktīvi ar atspoguļojumu peļņā vai zaudējumos	1 047 337	52 456 396	53 503 733
Prasības uz pieprasījumu pret kredītiestādēm	518 175	3 572 106	4 090 281
Uzkrātie izdevumi	-	(176 267)	(176 267)
Ieguldījumi riska kapitāla tirgū	-	359 518	359 518
Neto aktīvi kopā	1 565 512	56 211 753	57 777 265
Tīrā pozīcija % no neto aktīviem	2.71%	97.29%	100.00%

**VALSTS FONDĒTO PENSIJU SHĒMAS IEGULDĪJUMU PLĀNS "SEB EIROPAS PLĀNS"
2018. GADA PĀRSKATS**

Finanšu pārskatu pielikumi (turpinājums)

10. Finanšu aktīvu un finanšu saistību termiņstruktūra

Tabulās apkopota informācija par finanšu aktīviem un finanšu saistībām pēc atlikušā ieguldījuma termiņa, kas aprēķināts no pārskata perioda beigu datuma 31. decembra līdz noteiktajam dzēšanas termiņam.

(a) Finanšu aktīvu un finanšu saistību termiņstruktūra (likviditāte) uz 2018. gada 31. decembri

	Uz pieprasījumu EUR	Līdz 1 gadam EUR	1 – 5 gadi EUR	5 gadi un vairāk EUR	Kopā EUR
Klasificēti kā patiesajā vērtībā novērtētie finanšu aktīvi ar atspoguļojumu peļņā vai zaudējumos	37 362 063	-	11 306 523	7 603 991	56 272 577
Prasības uz pieprasījumu pret kredītiestādēm	1 246 355	-	-	-	1 246 355
Uzkrātie izdevumi	(35 037)	-	-	-	(35 037)
Ieguldījumi riska kapitāla tirgū	-	-	-	1 991 218	1 991 218
Neto aktīvi kopā	38 573 381	-	11 306 523	9 595 209	59 475 113
Tīrā pozīcija % no neto aktīviem	64.86%	0.00%	19.01%	16.13%	100.00%

(b) Finanšu aktīvu un finanšu saistību termiņstruktūra (likviditāte) uz 2017. gada 31. decembri

	Uz pieprasījumu EUR	Līdz 1 gadam EUR	1 – 5 gadi EUR	5 gadi un vairāk EUR	Kopā EUR
Klasificēti kā patiesajā vērtībā novērtētie finanšu aktīvi ar atspoguļojumu peļņā vai zaudējumos	39 274 040	297 451	7 336 639	6 595 603	53 503 733
Prasības uz pieprasījumu pret kredītiestādēm	4 090 281	-	-	-	4 090 281
Uzkrātie izdevumi	(176 267)	-	-	-	(176 267)
Ieguldījumi riska kapitāla tirgū	-	-	-	359 518	359 518
Neto aktīvi kopā	43 188 054	297 451	7 336 639	6 955 121	57 777 265
Tīrā pozīcija % no neto aktīviem	74.75%	0.51%	12.70%	12.04%	100.00%

VALSTS FONDĒTO PENSIJU SHĒMAS IEGULDĪJUMU PLĀNS "SEB EIROPAS PLĀNS"
2018. GADA PĀRSKATS

Finanšu pārskatu pielikumi (turpinājums)

11. Finanšu aktīvu un finanšu saistību termiņstruktūra sadalījumā pa procentu likmju maiņas datumiem

Tabulās apkopota informācija par finanšu aktīviem un finanšu saistībām sadalījumā pa procentu likmju maiņas datumiem parāda vērtspapīriem, kas aprēķināts no pārskata perioda beigu datuma 31. decembra līdz tuvākajam procentu likmju maiņas datumam.

(a) Finanšu aktīvu un finanšu saistību termiņstruktūra sadalījumā pa procentu likmju maiņas datumiem uz 2018. gada 31. decembri

	Bez procentiem	Līdz 1 gadam	1 – 5 gadi	5 gadi un vairāk	Kopā
	EUR	EUR	EUR	EUR	EUR
Klasificēti kā patiesajā vērtībā novērtētie finanšu aktīvi ar atspoguļojumu peļņā vai zaudējumos	37 362 063	-	11 306 523	7 603 991	56 272 577
Prasības uz pieprasījumu pret kredītiestādēm	-	1 246 355	-	-	1 246 355
Uzkrātie izdevumi	(35 037)	-	-	-	(35 037)
Ieguldījumi riska kapitāla tirgū	1 991 218	-	-	-	1 991 218
Neto aktīvi kopā	39 318 244	1 246 355	11 306 523	7 603 991	59 475 113
Tīrā pozīcija % no neto aktīviem	66.11%	2.10%	19.01%	12.79%	100.00%

(b) Finanšu aktīvu un finanšu saistību termiņstruktūra sadalījumā pa procentu likmju maiņas datumiem uz 2017. gada 31. decembri

	Bez procentiem	Līdz 1 gadam	1 – 5 gadi	5 gadi un vairāk	Kopā
	EUR	EUR	EUR	EUR	EUR
Klasificēti kā patiesajā vērtībā novērtētie finanšu aktīvi ar atspoguļojumu peļņā vai zaudējumos	39 274 040	297 451	7 336 639	6 595 603	53 503 733
Prasības uz pieprasījumu pret kredītiestādēm	-	4 090 281	-	-	4 090 281
Uzkrātie izdevumi	(176 267)	-	-	-	(176 267)
Ieguldījumi riska kapitāla tirgū	359 518	-	-	-	359 518
Neto aktīvi kopā	39 457 291	4 387 732	7 336 639	6 595 603	57 777 265
Tīrā pozīcija % no neto aktīviem	68.29%	7.59%	12.70%	11.42%	100.00%

Finanšu pārskatu pielikumi (turpinājums)

11. Finanšu aktīvu un finanšu saistību termiņstruktūra sadalījumā pa procentu likmju maiņas datumiem (turpinājums)

(c) Finanšu instrumentu ar fiksētu un mainīgu ienākumu vidējā efektīvā ienesīguma likme uz 2018. gada 31. decembri

	USD	EUR
Klasificēti kā patiesajā vērtībā novērtētie finanšu aktīvi ar atspoguļojumu peļņā vai zaudējumos	3.49%	0.96%

(d) Finanšu instrumentu ar fiksētu un mainīgu ienākumu vidējā efektīvā ienesīguma likme uz 2017. gada 31. decembri

	USD	EUR
Klasificēti kā patiesajā vērtībā novērtētie finanšu aktīvi ar atspoguļojumu peļņā vai zaudējumos	2.42%	0.65%

12. Patiesās vērtības hierarhija

13. SFPS nosaka vērtēšanas tehniku hierarhiju, pamatojoties uz to, vai vērtēšanas tehnikā tiek izmantoti novērojami tirgus dati, vai arī tirgus dati nav novērojami. Novērojami tirgus dati ir iegūti no neatkarīgiem avotiem. Ja tirgus dati nav novērojami, vērtēšanas tehnika atspoguļo pieņēmumus par tirgus situāciju. Šie divi datu veidi nosaka šādu patiesās vērtības hierarhiju:

- 1. līmenis – Vērtēšanas tehnikā tiek izmantotas aktīvā tirgū kotētās cenas (nekorģētas) identiskiem aktīviem vai saistībām. Šis līmenis iekļauj biržā kotētas akcijas un parāda vērtspapīrus, kā arī biržā tirgotos atvasinātos finanšu instrumentus, piemēram, nākotnes līgumus (futures);
- 2. līmenis – Vērtēšanas tehnikā tiek izmantoti tirgus dati, kas nav 1.līmenī iekļautās kotētās cenas, bet kas ir novērojami tieši (t.i., cena), vai netieši (t.i., tiek iegūti no cenas). Šajā līmenī ir iekļauta lielākā daļa no atvasinātajiem finanšu instrumentiem un parāda vērtspapīriem. Datu avoti tādiem parametriem kā LIBOR ienākumu līkne vai darījuma partnera kredītrisks ir Bloomberg un Reuters sistēmas;
- 3. līmenis – Vērtēšanas tehnikā tiek izmantoti tirgus dati, kas nav balstīti uz novērojamiem tirgus datiem. Šajā līmenī tiek iekļautas akcijas un parāda instrumenti, kuru vērtēšanā būtiska sastāvdaļa ir dati, kuri nav novērojami aktīvā tirgū.

Šī hierarhija nosaka, ka ir jālieto novērojami tirgus dati, ja vien tie ir pieejami. Veicot pārvērtēšanu, ņem vērā atbilstošas novērojamas tirgus cenas, ja tas ir iespējams.

Patiesā vērtība ir cena, kas tiktu saņemta par aktīvu pārdošanu vai samaksāta nododot saistības, darījumā starp tirgus dalībniekiem novērtēšanas datumā. Finanšu aktīvu un saistību patiesās vērtības noteikšanai Plāns izmanto kotētas tirgus cenas, neatkarīgu reitinga aģentūru piešķirtus reitingus vai piemērotus novērtēšanas modeļus.

Prasības uz pieprasījumu pret kredītiestādēm

Prasību uz pieprasījumu pret kredītiestādēm patiesā vērtība atbilst to bilances vērtībai, jo attiecīgās summas var tikt saņemtas bez iepriekšēja brīdinājuma. Diennakts noguldījumu patiesā vērtība atbilst to bilances vērtībai.

Klasificēti kā patiesajā vērtībā novērtētie finanšu aktīvi ar atspoguļojumu peļņā vai zaudējumos

Šie finanšu aktīvi bilancē tiek pārvērtēti katru dienu izmantojot finanšu instrumentu cenas kas ir pieejamas Bloomberg sistēmā. Ieguldījumu fondiem tiek izmantota pēdējā zināmā neto aktīvu daļas vērtība, bet obligācijām tiek lietots Bloomberg BGN cenu avots, kas nodrošina vidējo cenu no pieejamām kotācijām, tādēļ to patiesā vērtība neatšķiras no bilances vērtības.

**VALSTS FONDĒTO PENSIJU SHĒMAS IEGULDĪJUMU PLĀNS "SEB EIROPAS PLĀNS"
2018. GADA PĀRSKATS**

Finanšu pārskatu pielikumi (turpinājums)

12. Patiesās vērtības hierarhija (turpinājums)

Uzkrātie izdevumi

Uzkrātajos izdevumos tiek atspoguļoti komisijas izdevumi par Plāna pārvaldīšanu un tiek pieņemts, ka tie atbilst to patiesajai vērtībai.

Ieguldījumi riska kapitāla tirgū

Ieguldījumi riska kapitāla fondos tiek pārvērtēti reizi gadā, kad no riska kapitāla fonda pārvaldītājiem tiek saņemts fonda revidētais gada pārskats. Līdzekļu turētājs uzskata, ka ieguldījumu riska kapitāla fondos patiesā vērtība atbilst Plāna daļai šo fondu neto aktīvu bilances vērtībā.

Plāna finanšu instrumenti pēc to patiesās vērtības hierarhijas līmeņa sadalās šādi:

	31.12.2018.			
	1. līmenis EUR	2. līmenis EUR	3. līmenis EUR	Kopā EUR
Klasificēti kā patiesajā vērtībā novērtētie finanšu aktīvi ar atspoguļojumu peļņā vai zaudējumos	37 362 063	18 910 514	-	56 272 577
- <i>Tai skaitā parāda vērtspapīri ar fiksētu un mainīgu ienākumu</i>	-	18 910 514	-	18 910 514
- <i>Tai skaitā akcijas</i>	260 480	-	-	260 480
- <i>Tai skaitā ieguldījumi fondu apliecībās</i>	37 101 583	-	-	37 101 583
Prasības uz pieprasījumu pret kredītiestādēm	-	1 246 355	-	1 246 355
Ieguldījumi riska kapitāla tirgū	-	-	1 991 218	1 991 218
Uzkrātie izdevumi	-	(35 037)	-	(35 037)
Kopā	37 362 063	20 121 832	1 991 218	59 475 113

	31.12.2017.			
	1. līmenis EUR	2. līmenis EUR	3. līmenis EUR	Kopā EUR
Klasificēti kā patiesajā vērtībā novērtētie finanšu aktīvi ar atspoguļojumu peļņā vai zaudējumos	39 274 039	14 229 694	-	53 503 733
- <i>Tai skaitā parāda vērtspapīri ar fiksētu un mainīgu ienākumu</i>	-	14 229 694	-	14 229 694
- <i>Tai skaitā ieguldījumi fondu apliecībās</i>	39 274 039	-	-	39 274 039
Prasības uz pieprasījumu pret kredītiestādēm	-	4 090 281	-	4 090 281
Ieguldījumi riska kapitāla tirgū	-	-	359 518	359 518
Uzkrātie izdevumi	-	(176 267)	-	(176 267)
Kopā	39 274 039	18 143 708	359 518	57 777 265

**VALSTS FONDĒTO PENSIJU SHĒMAS IEGULDĪJUMU PLĀNS "SEB EIROPAS PLĀNS"
2018. GADA PĀRSKATS**

Finanšu pārskatu pielikumi (turpinājums)

13. Finanšu aktīvu jūtīguma analīze

Mainoties ārvalstu valūtu kursiem attiecībā pret eiro, Plāna aktīvu vērtība var vai nu palielināties, vai samazināties. Plāna pārvaldnieks pēc iespējas saskaņo Plāna aktīvu un saistību valūtas, lai ierobežotu Plāna atvērtās valūtas pozīcijas. Nepieciešamības gadījumā Plāna pārvaldnieks izmanto atbilstošus finanšu instrumentus valūtas riska samazināšanai. Visi Plāna vērtspapīri tiek novērtēti patiesajā vērtībā un to izmaiņas tiek atzītas visaptverošajā ienākumu pārskatā, tādēļ nepastāv tieša ietekme uz Plāna neto aktīviem.

(a) Finanšu aktīvu jūtīgums uz valūtas kursu svārstībām uz 2018. gada 31. decembri

Valūtas kursu svārstību riska aprēķins tika veikts, kā bāzi izmantojot 2018. gada 31. decembra uzskaites vērtības. Valūtas kursa svārstības ir pieņemtas 10% robežās.

	Ieguldījuma valūta	Uzskaites vērtība	Ietekme uz pārskata gada peļņu -10%	Ietekme uz pārskata gada peļņu +10%
		EUR	EUR	EUR
Klasificēti kā patiesajā vērtībā novērtētie finanšu aktīvi ar atspoguļojumu peļņā vai zaudējumos - <i>Tai skaitā parāda vērtspapīri ar fiksētu un mainīgu ienākumu</i>	USD	972 529	(97 253)	97 253
Prasības uz pieprasījumu kredītiestādēs	USD	26 579	(2 658)	2 658
Kopā		999 108	(99 911)	99 911

(b) Finanšu aktīvu jūtīgums uz valūtas kursu svārstībām uz 2017. gada 31. decembri

Valūtas kursu svārstību riska aprēķins tika veikts, kā bāzi izmantojot 2017. gada 31. decembra uzskaites vērtības. Valūtas kursa svārstības ir pieņemtas 10% robežās.

	Ieguldījuma valūta	Uzskaites vērtība	Ietekme uz pārskata gada peļņu -10%	Ietekme uz pārskata gada peļņu +10%
		EUR	EUR	EUR
Klasificēti kā patiesajā vērtībā novērtētie finanšu aktīvi ar atspoguļojumu peļņā vai zaudējumos - <i>Tai skaitā parāda vērtspapīri ar fiksētu un mainīgu ienākumu</i>	USD	1 047 337	(104 734)	104 734
Prasības uz pieprasījumu kredītiestādēs	USD	518 175	(51 818)	51 818
Kopā		1 565 512	(156 552)	156 552

**VALSTS FONDĒTO PENSĪJU SHĒMAS IEGULDĪJUMU PLĀNS "SEB EIROPAS PLĀNS"
2018. GADA PĀRSKATS**

Finanšu pārskatu pielikumi (turpinājums)

13. Finanšu aktīvu jūtīguma analīze (turpinājums)

(c) Finanšu aktīvu jūtīgums uz tirgus cenu svārstībām uz 2018. gada 31. decembri

Tirgus cenu svārstību risks tika aprēķināts uz 2018. gada 31. decembri ieguldījumu fondu ieguldījumu apliecībām. Cenu svārstību riska aprēķinos tika izmantota atbilstošās ieguldījumu fondu kategorijas atsauces indeksa vērtību standarta novirze.

	Atsauces indeksa standartnovirze	Uzskaites vērtība EUR	Iespējamā negatīvā ietekme uz pārskata gada peļņu EUR	Iespējamā pozitīvā ietekme uz pārskata gada peļņu EUR
Klasificēti kā patiesajā vērtībā novērtētie finanšu aktīvi ar atspoguļojumu peļņā vai zaudējumos				
<i>- Tai skaitā ieguldījumi fondu apliecībās</i>				
<i>Alternatīvie fondi</i>	1.14%	-	-	-
<i>Akciju fondi</i>	12.00%	25 522 027	(3 062 401)	3 062 401
<i>Obligāciju fondi</i>	4.04%	11 579 556	(468 155)	468 155
<i>- Tai skaitā akcijas</i>	12.00%	260 480	(31 255)	31 255
Kopā		37 362 063	(3 561 811)	3 561 811

(d) Finanšu aktīvu jūtīgums uz procentu likmju svārstībām uz 2018. gada 31. decembri

Procentu likmju svārstību risks tika aprēķināts, balstoties uz parāda vērtspapīru ienesīgumu 2018. gada 31. decembrī, kā tiktu ietekmēta Plāna peļņa, ja tirgus ienesīgums līdz parāda vērtspapīra dzēšanai izmainītos par 1 procentu punktu.

	Ieguldījuma valūta	Uzskaites vērtība EUR	Ietekme uz pārskata gada peļņu -1% EUR	Ietekme uz pārskata gada peļņu 1% EUR
Klasificēti kā patiesajā vērtībā novērtētie finanšu aktīvi ar atspoguļojumu peļņā vai zaudējumos				
<i>- Tai skaitā parāda vērtspapīri ar fiksētu ienākumu</i>				
	<i>EUR</i>	17 937 984	979 510	(979 510)
	<i>USD</i>	972 530	27 563	(27 563)
<i>- Tai skaitā Obligāciju fondi</i>	<i>EUR</i>	11 579 556	583 164	(583 164)
Kopā		30 490 070	1 590 237	(1 590 237)

**VALSTS FONDĒTO PENSĪJU SHĒMAS IEGULDĪJUMU PLĀNS "SEB EIROPAS PLĀNS"
2018. GADA PĀRSKATS**

Finanšu pārskatu pielikumi (turpinājums)

13. Finanšu aktīvu jūtīguma analīze (turpinājums)

(e) *Finanšu aktīvu jūtīgums uz tirgus cenu svārstībām uz 2017. gada 31. decembri*

Tirgus cenu svārstību risks tika aprēķināts uz 2017. gada 31. decembri ieguldījumu fondu ieguldījumu apliecībām. Cenu svārstību riska aprēķinos tika izmantota atbilstošās ieguldījumu fondu kategorijas atsauces indeksa vērtību standarta novirze.

	Atsauces indeksa standartnovirze	Uzskaites vērtība EUR	Iespējamā negatīvā ietekme uz pārskata gada peļņu EUR	Iespējamā pozitīvā ietekme uz pārskata gada peļņu EUR
Klasificēti kā patiesajā vērtībā novērtētie finanšu aktīvi ar atspoguļojumu peļņā vai zaudējumos				
<i>- Tai skaitā ieguldījumi fondu apliecībās</i>				
<i>Alternatīvie fondi</i>	1,47%	2 591 597	(38 153)	38 153
<i>Akciju fondi</i>	8,78%	25 211 254	(2 213 557)	2 213 557
<i>Obligāciju fondi</i>	3,63%	11 471 188	(416 431)	416 431
Kopā		39 274 039	(2 668 141)	2 668 141

(f) *Finanšu aktīvu jūtīgums uz procentu likmju svārstībām uz 2017. gada 31. decembri*

Procentu likmju svārstību risks tika aprēķināts, balstoties uz parāda vērtspapīru ienesīgumu 2017. gada 31. decembrī, kā tiku ietekmēta Plāna peļņa, ja tirgus ienesīgums līdz parāda vērtspapīra dzēšanai izmainītos par 1 procentu punktu.

	Ieguldījuma valūta	Uzskaites vērtība EUR	Ietekme uz pārskata gada peļņu -1% EUR	Ietekme uz pārskata gada peļņu 1% EUR
Klasificēti kā patiesajā vērtībā novērtētie finanšu aktīvi ar atspoguļojumu peļņā vai zaudējumos				
<i>- Tai skaitā parāda vērtspapīri ar fiksētu ienākumu</i>				
	<i>EUR</i>	13 182 357	768 771	(768 771)
	<i>USD</i>	1 047 337	41 518	(41 518)
<i>- Tai skaitā Obligāciju fondi</i>				
	<i>EUR</i>	11 471 188	439 976	(439 976)
Kopā		25 700 882	1 250 265	(1 250 265)

**VALSTS FONDĒTO PENSIJU SHĒMAS IEGULDĪJUMU PLĀNS "SEB EIROPAS PLĀNS"
2018. GADA PĀRSKATS**

Finanšu pārskatu pielikumi (turpinājums)

14. Ieguldījumu kustības pārskats

(a) Ieguldījumu kustības pārskats uz 2018. gada 31. decembri

	Uzskaites vērtība pārskata gada sākumā	Pieaugums pārskata gadā	Samazinājums pārskata gadā	Patiesās vērtības un uzkrāto ienākumu izmaiņas pārskata gadā	Uzskaites vērtība pārskata gada beigās
	EUR	EUR	EUR	EUR	EUR
Klasificēti kā patiesajā vērtībā novērtētie finanšu aktīvi ar atspoguļojumu peļņā vai zaudējumos	53 503 733	20 880 042	(13 299 138)	(4 812 060)	56 272 577
Ieguldījumi riska kapitāla tirgū	359 518	1 559 502	(13 654)	85 852	1 991 218
Kopā	53 863 251	22 439 544	(13 312 792)	(4 726 208)	58 263 795

(b) Ieguldījumu kustības pārskats uz 2017. gada 31. decembri

	Uzskaites vērtība pārskata gada sākumā	Pieaugums pārskata gadā	Samazinājums pārskata gadā	Patiesās vērtības un uzkrāto ienākumu izmaiņas pārskata gadā	Uzskaites vērtība pārskata gada beigās
	EUR	EUR	EUR	EUR	EUR
Klasificēti kā patiesajā vērtībā novērtētie finanšu aktīvi ar atspoguļojumu peļņā vai zaudējumos	42 765 027	19 172 468	(11 125 072)	2 691 310	53 503 733
Ieguldījumi riska kapitāla tirgū	303 488	75 817	(16 461)	(3 326)	359 518
	43 068 515	19 248 285	(11 141 533)	2 687 984	53 863 251

VALSTS FONDĒTO PENSIJU SHĒMAS IEGULDĪJUMU PLĀNS "SEB EIROPAS PLĀNS"
2018. GADA PĀRSKATS

Finanšu pārskatu pielikumi (turpinājums)

15. Nerealizētā ieguldījumu vērtības izmaiņa

	<u>2018</u> <u>EUR</u>	<u>2017</u> <u>EUR</u>
Valsts un komercsabiedrību parāda vērtspapīri	(204 377)	(221 318)
Akcijas un citi vērtspapīri ar nefiksētu ienākumu	(4 648 189)	1 982 945
Ieguldījumi riska kapitāla tirgū	85 853	(3 326)
	<u>(4 766 713)</u>	<u>1 758 301</u>

16. Realizētā ieguldījumu vērtības izmaiņa

	<u>2018</u> <u>EUR</u>	<u>2017</u> <u>EUR</u>
Valsts un komercsabiedrību parāda vērtspapīri	(13 628)	50 221
Akcijas un citi vērtspapīri ar nefiksētu ienākumu	(363 094)	592 432
	<u>(376 722)</u>	<u>642 653</u>

17. Plāna darbības rādītāju dinamika

	<u>31.12.2018.</u>	<u>31.12.2017.</u>	<u>31.12.2016.</u>
Neto aktīvu vērtības izmaiņa (EUR)	1 697 848	13 799 769	6 021 253
Plāna daļu skaits	25 702 849	22 987 641	18 360 399
Plāna daļas vērtība	2.3139502	2.5134055	2.3952363
Plāna gada ienesīgums	(7.94%)	4.93%	1.65%

**VALSTS FONDĒTO PENSIJU SHĒMAS IEGULDĪJUMU PLĀNS "SEB EIROPAS PLĀNS"
2018. GADA PĀRSKATS**

Finanšu pārskatu pielikumi (turpinājums)

18. Darījumi ar saistītajām personām

Valsts fondēto pensiju shēmas ieguldījumu plāns „SEB Eiropas plāns” saistītās puses ir Plāna līdzekļu pārvaldītājs IPAS „SEB Investment Management”, kura mātes uzņēmums ir AS „SEB banka”, kam pieder 100% akciju kapitāls. AS „SEB banka” ir „SEB Eiropas plāns” Turētājbanka.

Pārskata periodā Plāns veica šādus darījumus ar saistītajām pusēm:

(a) Darījumi ar IPAS „SEB Investment Management”:

	2018 EUR	2017 EUR
Atlīdzība līdzekļu pārvaldītājam	(356 122)	(526 892)

(b) Darījumi ar Turētājbanku – AS „SEB banka”:

	2018 EUR	2017 EUR
Atlīdzība Turētājbankai	(61 400)	(73 890)
Procentu izdevumi par naudas kontu atlikumu	(5 574)	(9 575)
	(66 974)	(83 465)

Visi vērtspapīri tiek glabāti Turētājbankas AS „SEB banka” kontos. 2018. gada 31. decembrī un 2017. gada 31. decembrī Turētājbankā netika izvietoti termiņnoguldījumi.

19. Finanšu instrumentu sadalījums pēc novērtēšanas kategorijām

Finanšu instrumenti, kas klasificēti kā patiesajā vērtībā novērtētie finanšu aktīvi ar atspoguļojumu peļņā vai zaudējumos, kā arī Ieguldījumi riska kapitāla tirgū ietilpst novērtēšanas kategorijā “Patiesajā vērtībā novērtētie finanšu aktīvi ar atspoguļojumu peļņā vai zaudējumos”. Prasības uz pieprasījumu pret kredītiestādēm ietilpst novērtēšanas kategorijā “Amortizētās iegādes izmaksas”. Visas Plāna finanšu saistības tiek uzskaitītas amortizētajās iegādes izmaksās.

20. Informācija par aktīvu atsavināšanas ierobežojumiem

Uz pārskata perioda beigām Plāna finanšu aktīviem nav nozīmīgu ierobežojumu to atsavināšanai.

Finanšu pārskatu pielikumi (turpinājums)

21. Plāna aktīvu ieķīlāšana un apgrūtinājumi

Plāna aktīvi nav ieķīlāti vai kā citādi apgrūtināti.

22. Notikumi pēc pārskata gada beigām

Laika periodā no pārskata periodā pēdējās dienas līdz pārskata apstiprināšanas dienai nav bijuši nekādi ievērojami notikumi, kas būtiski ietekmētu Plāna darbības rezultātus pārskata periodā.