

# Valsts fondēto pensiju shēmas līdzekļu ieguldījumu plāns “Swedbank ieguldījumu plāns 1970+”

Līdzekļu pārvaldītāja ziņojums par 2022. gada 4. ceturksni

## Ieguldījumu politika

“Swedbank ieguldījumu plāns 1970+” (Plāns) līdzekļu pārvaldīšana veiksīm izmantojot dzīvescikla ieguldījumu stratēģiju. Līdzekļu pārvaldītājs plāno uzturēt augstu kapitāla vērtspapīru īpatsvaru (100%), un pakāpeniski to samazināt, tuvojoties ieguldījuma plāna dzīvescikla beigu datumam (pašreiz paredzēts 2040. gads).

## Vispārējās ziņas

Līdzekļu pārvaldītāja nosaukums	“Swedbank ieguldījumu Pārvaldes Sabiedrība” AS
Juridiskā adrese	Balasta dambis 15, Rīga, LV-1048
Pārvaldnieks	Oskars Briedis
Plāna reģistrēšanas gads	2019 (februāris)
Pieteikšanās ieguldījumu plānam	<ul style="list-style-type: none"> <li>• <a href="http://www.latvija.lv">www.latvija.lv</a> vai izmantojot <a href="http://www.swedbank.lv">www.swedbank.lv</a></li> <li>• Valsts sociālās apdrošināšanas aģentūrā</li> </ul>
Plāna daļas vērtība	
ceturkšņa sākumā	EUR 1,1757761
ceturkšņa beigās	EUR 1,1831030
Plāna līdzekļu kopējais apmērs	
ceturkšņa sākumā	EUR 268 670 665
ceturkšņa beigās	EUR 287 651 580

## Izmaksas

Līdzekļu pārvaldīšanas izmaksas, kas tiek segtas no ieguldījumu plāna aktīviem gadā	
Pastāvīgā komisija līdzekļu pārvaldītājam	0,34%
Pastāvīgā komisija turētājbankai	0,08%
<b>Kopā pastāvīgā atlīdzība par līdzekļu pārvaldi</b>	<b>0,42%</b>
Mainīgā atlīdzība par 2022. gadu ieturēta	0,00%

Pārvaldītājs ir tiesīgs saņemt maksājuma mainīgo daļu 0,05% apmērā, ja tiek sasniegti normatīvajos aktos noteiktie ienesīguma rādītāji. Tās apmērs ir atkarīgs no pārvaldīšanas rezultātiem un tiek ieturēts no gūtās peļņas. Mainīgās komisijas apmēru par kārtējo gadu līdzekļu pārvaldītājs tiesīgs ietur reizi gadā.

Izmaksas par darījumiem un citas izmaksas, kas tiek segtas no pensiju plāna aktīviem	0,02%
--	-------


Vērtspapīru un citu finanšu instrumentu iegāde, pārdošana un norēķinu veikšana, darījumu partneru komisijas par ieguldījumu fondu apliecinību iegādi. 12 mēnešu izmaksas līdz 31.12.2022.

Netiešās izmaksas gadā	
No akciju un obligāciju ieguldījumiem	0,15%
Ieguldījumu fondu ikdienas cenās iekļautās izmaksas, kas netiek atsevišķi segtas no Plāna līdzekļiem un kas svērtas pēc attiecīgā ieguldījumu fonda īpatsvara plāna ieguldījumu perioda beigās. Pārvaldīšanas komisija par ieguldījumiem Swedbank Rōbur fondos pilnā apmērā tiek atmaksāta Plānam.	
No alternatīvo ieguldījumu fondiem (ieguldījumi nekustamā īpašuma, privātā un riska kapitāla fondos)	0,05%

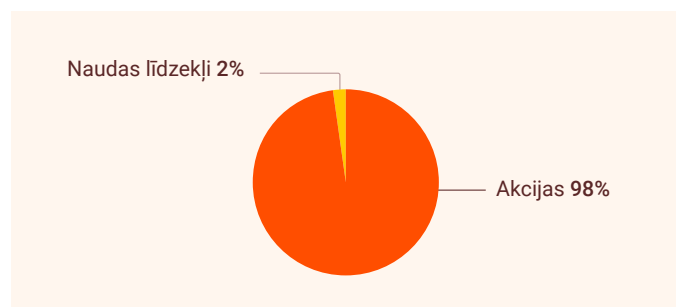
Izmaksas svērtas pēc attiecīgā alternatīvo ieguldījumu fonda īpatsvara Pāna ieguldījumu perioda beigās. Tās ir vai nu fondu cenās iekļautās izmaksas, kas netiek atsevišķi segtas no Plāna līdzekļiem, vai arī fondiem, kas neapņērkina daļas vērtību – faktiskās izmaksas par pēdējiem 12 mēnešiem.

Plāna darbību ietekmē arī nomaksātie nodokļi un nodevas, vērtspapīru pirkšanas un pārdošanas cenu starpība, valūtu konvertācija. Lai iespēju robežās samazinātu komisiju ietekmi, pārvaldnieks veic tiešos ieguldījumus vērtspapīros, bet taktiskos lēmumus veic, izmantojot darījumus ar nākotnes līgumiem.

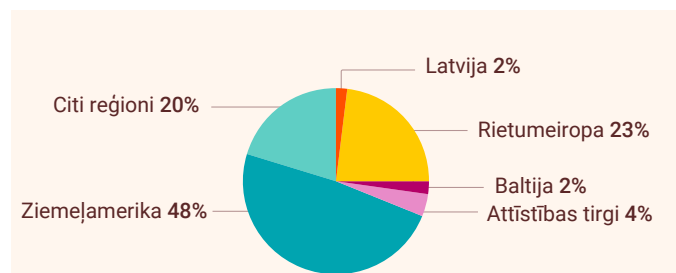
## Riska līmenis



## Ieguldījumu sadalījums



## Ieguldījumu ģeogrāfiskais sadalījums



## Lielākie ieguldījumi

Līdzekļu pārvaldītāja nosaukums	Valūta	Īpatsvars*
Amundi Index MSCI Europe SRI U	EUR	7,3%
HSBC USA Sustainable Equity UCITS ETF	EUR	7,1%
iShares MSCI USA ESG Enhanced UCITS ETF	EUR	6,6%
Invesco MSCI USA ESG Universal Screened UCITS ETF	EUR	6,2%
SPDR S&P 500 ESG Screened UCITS ETF	EUR	6,2%
UBS MSCI Europe SRI ETF	EUR	5,8%
Xtrackers MSCI USA ESG UCITS ETF	EUR	5,6%
Amundi MSCI USA ESG Leaders Select UCITS ETF DR	EUR	5,4%
Lyxor Net Zero 2050 S&P500 PAB ETF	EUR	5,1%
iShares MSCI Europe SRI UCITS	EUR	4,3%

\* Īpatsvars pret ieguldījumu plāna neto aktīviem pēc stāvokļa pārskata ceturkšņa beigās

## leguldījumu plāna daļas vērtības dinamika



## leguldījumu plāna ienesīgums

	3 mēn.	6 mēn.	1 gads	2 gadi	3 gadi	NDS*
Pieaugums	0,62%	0,62%	-15,03%	2,75%	6,95%	18,31%
ienesīgums***				1,36%	2,26%	4,42%

	2020	2021	2022
ienesīgums	4,09%	20,93%	-15,03%

\*\* no fonda darbības sākuma

\*\*\* ienesīguma gada procentu likme ir aprēķināta, lietojot ACT/365 metodi

## leguldījumu plāna rezultātu salīdzinājums ar nozares vidējiem

Lai objektīvi novērtētu Plāna darbības rezultātu, salīdzinājumu ieteicams veikt par ilgāka laika periodu. Plāna rezultāta atšķirības no nozares vidējā rezultāta skaidrojamas ar atšķirībām ieguldījumu struktūrā pa atsevišķiem finanšu aktīvu veidiem, reģioniem, kā arī dažādu riska līmeni. Plāniem ar aktīvu stratēģiju, kas var ieguldīt līdz 100% līdzekļu akcijās, nozares vidējais svērtais rādītājs pārskata ceturksnī bija 0,43%, bet Plāna rezultāts 0,62%. Nozares vidējais svērtais rādītājs 3 gadu periodā bija 2,76 % gadā, bet Plānam 2,26% gadā.

## Līdzekļu pārvaldītāja vērtējums

### Plāna darbību ietekmējošie notikumi finanšu tirgos

Ceturksņa griezumā ASV dolāra vērtība pret eiro pavājinājās par 8,4%, bet Japānas jena pret eiro nostiprinājās par 1%. Savukārt britu mārciņas vērtība pret eiro pavājinājās par nepilnu procentu. Plāna līdzekļu vērtību ietekmē valūtas kursu svārstības, tādēļ citu valūtu pavājināšanās pret eiro plāna vērtību ietekmē negatīvi, bet nostiprināšanās – pozitīvi.

Ceturksņa laikā Bloomberg EuroAgg Government indeksu ieguldījumiem eirozonas valdību obligācijās samazinājās par 2%, bet Bloomberg EuroAgg Corporate indeksu investīciju kategorijas uzņēmumu obligācijām pieauga par 1%. Bloomberg EM Pan Euro Aggregate indeksu ieguldījumiem attīstības valstu obligācijās nostiprinājās par 5,3%, savukārt eiro valūtā emitēto spekulatīvās kategorijas obligāciju indeksa vērtība pieauga par 4,9%.

Ceturksņa laikā Eiropas akciju tirgus indeksa vērtība pieauga par 9,6%, bet ASV akciju tirgus eiro izteiksmē saruka par 2,2%. Japānas akciju tirgus eiro izteiksmē nostiprinājās par 3,5%. Attīstības valstu akciju tirgus bija vērojams neliels pieaugums par 0,3% eiro izteiksmē.

Vairāk informācijas par aktualitātēm finanšu tirgos ir pieejama Swedbank mājaslapā: <https://www.swedbank.lv/private/investor/newsanalysis/invest>

### Plāna darbība pārskata periodā

Straujas cenu svārstības pasaules akciju tirgos 4. ceturksnī turpinājās, taču salīdzinājumā ar iepriekšējo ceturksni rezultāts bija atšķirīgs griezumā pa reģioniem. Eiropas akciju tirgus vērtība pieauga, bet ASV tirgus vērtība samazinājās. Neraugoties uz dažādo sniegumu finanšu tirgos, plāna vērtība ceturksņa laikā pieauga. Pārskata periodā akciju īpatsvars Plānā, salīdzinot ar stratēģisko ilgtermiņa izvietojumu, bija tuvu neitrālam. Saskaņā ar MSCI datiem, ceturksņa beigās Plānā esošo ieguldījumu vidējais oglekļa dioksīda izmešu apjoms bija 67 tonnas uz 1 milj. ASV dolāru ieņēmumu, kas atbilst zemam izmešu līmenim (15–70). Globālam akciju tirgus indeksam MSCI All Country šis līmenis attiecīgajā periodā bija apmēram 164 tonnas uz 1 milj. ASV dolāru ieņēmumu. Uzskatām, ka ilgtspējīgas un videi saudzīgu pārvaldīšanas principu ievērošana gan uzlabos Plāna darbību ilgtermiņā, gan ierobežos dažādu risku negatīvo ietekmi.

### Plāna ieguldījumu nākotnes vērtējums

Plāna darbības rezultātus tuvākajā nākotnē joprojām noteiks investoru mainīgais noskaņojums akciju un obligāciju tirgos, kuru lielā mērā ietekmē ģeopolitiskie notikumi, kā arī bažas par augsto inflācijas līmeni un ekonomikas attīstību tuvākajā laikā. Ieguldījumiem akcijās turpināsim nodrošināt diversifikāciju gan starp ģeogrāfiskajiem reģioniem, gan dažādām tautsaimniecības nozarēm. Ieguldījumiem Baltijas reģionā (piemēram, akcijas, iespējkapitāls) turpināsim piemērot selektīvu investēšanas stratēģiju.

Pasaules ekonomikas izaugsmes temps 2022. gadā būtiski bremsējās, un joprojām pastāv recesijas draudi pasaules vadošo valstu ekonomikā. Vienlaikus negatīvu ietekmi rada straujais inflācijas pieaugums, sankciju ietekme uz pasaules ekonomiku, kā arī ierobežojoša monetārā politika, ko pašlaik piemēro pasaules vadošās centrālās bankas. Ieguldītājiem jāreķinās ar paaugstinātām plāna vērtības svārstībām tuvāko ceturksņu laikā un iespējamu turpmāku vērtības kritumu, taču, vērtējot vairāku gadu perspektīvā, sagaidām ieguldījumu vērtības atkopšanos un pieaugumu.