

# Valsts fondēto pensiju shēmas līdzekļu ieguldījumu plāns “Swedbank pensiju ieguldījumu plāns “Dinamika””

No 2026. gada 1. aprīļa jauns nosaukums **Swedbank plāns Sabalansētais 55–59**

Līdzekļu pārvaldītāja ziņojums par 2026. gada 1. ceturksni

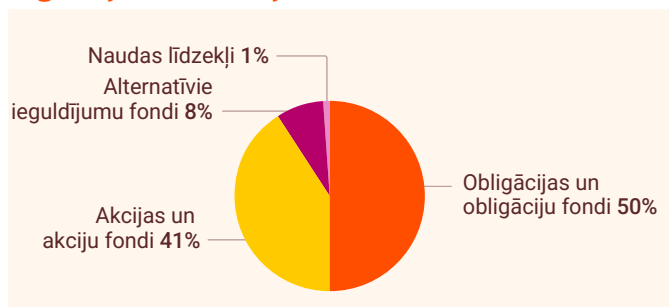
## Ieguldījumu politika

Swedbank pensiju ieguldījumu plāna “Dinamika” (Plāna) ieguldījumu politika ir sabalansēta, jo plāna līdzekļi tiek ieguldīti finansu instrumentos ar fiksētu ienākumu un arī kapitāla vērtspapīros. Kapitāla vērtspapīros tiek ieguldīts līdz 50% plāna līdzekļu. Ārvalstu valūtās, izņemot eiro, var ieguldīt ne vairāk kā 30% no plāna līdzekļiem.

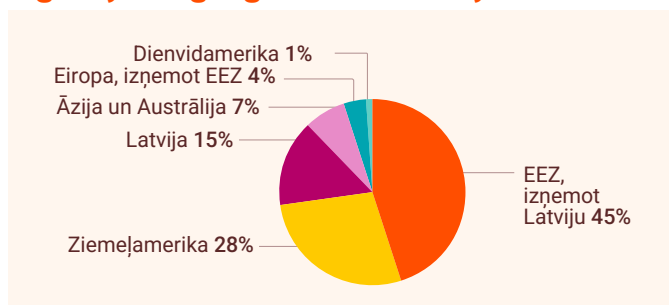
## Vispārējās ziņas

Līdzekļu pārvaldītāja nosaukums	“Swedbank ieguldījumu Pārvaldes Sabiedrība” AS
Juridiskā adrese	Balasta dambis 15, Rīga, LV-1048
Pārvaldnieks	Oskars Briedis
Plāna reģistrēšanas gads	2002
Turētājbanka	“Swedbank” AS
Pieteikšanās ieguldījumu plānam	<ul style="list-style-type: none"> <li>• <a href="http://www.latvija.lv">www.latvija.lv</a> vai izmantojot <a href="http://www.swedbank.lv">www.swedbank.lv</a></li> <li>• Valsts sociālās apdrošināšanas aģentūrā</li> </ul>
Plāna daļas vērtība	
ceturkšņa sākumā	EUR 3,0487725
ceturkšņa beigās	EUR 3,0161626
Plāna līdzekļu kopējais apmērs	
ceturkšņa sākumā	EUR 1 104 763 086
ceturkšņa beigās	EUR 1 024 563 897

## Ieguldījumu sadalījums



## Ieguldījumu ģeogrāfiskais sadalījums



EEZ – Eiropas Ekonomikas zona

Ar ieguldījumu fondu un alternatīvo ieguldījumu fondu starpniecību veiktās investīcijas valstī nosaka, ņemot vērā fonda ieguldījumu portfeli esošos ieguldījumus. Finanšu instrumentiem – emitenta reģistrācijas valsts, nekustamajam īpašumam – valsts, kurā atrodas nekustamais īpašums, noguldījumiem kredītiestādēs – valsts, kurā reģistrēta kredītiestāde.

## Lielākie ieguldījumi

	Valūta	Īpatsvars*
iShares MSCI USA Screened UCITS ETF	EUR	9,0%
M&G Sustainable European Credit Fund	EUR	7,7%
iShares MSCI Europe Screened UCITS ETF	EUR	6,1%
Corporate Bond Europe C	EUR	5,4%
Amundi S&P 500 Climate Net Zero Ambition Pab Ucits	EUR	4,8%
EFTEN Kinnisvarafond II AS	EUR	3,2%
iShares MSCI Japan Screened UCITS ETF	EUR	3,0%
East Capital Baltic Property Fund III	EUR	3,0%
Latvia Government 3.500% 351002	EUR	2,7%
iShares S&P 500 Paris-Aligned Climate UCITS ETF	EUR	2,4%

\* Īpatsvars pret ieguldījumu plāna neto aktīviem pēc stāvokļa pārskata ceturkšņa beigās

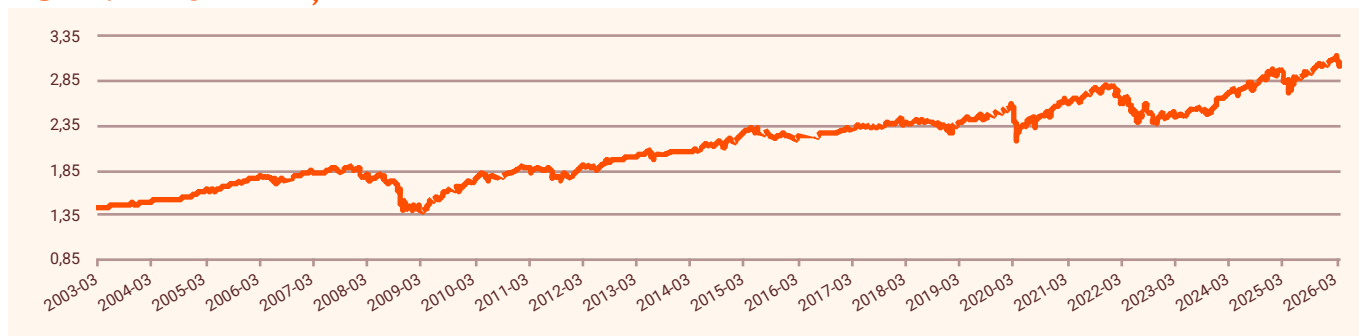
## Izmaksas, kas tiek segtas no ieguldījumu plāna aktīviem

Pastāvīgā atlīdzība līdzekļu pārvaldītājam, gadā	0,242%
Mainīgā atlīdzība līdzekļu pārvaldītājam	0,05%
Saskaņā ar prospektu 0,05% gadā, ja tiek sasniegti normatīvajos aktos noteiktie ienesīguma rādītāji. Tās apmērs ir atkarīgs no pārvaldīšanas rezultātiem un tiek ieturēts no Plāna līdzekļiem. Mainīgās komisijas apmēru par kārtējo gadu līdzekļu pārvaldītājs ir tiesīgs ieturēt reizi gadā ne vēlāk kā līdz nākamā mēneša beigām pēc kārtējā kalendārā gada beigām.	
Atlīdzība turētājbankai, gadā	0,05%
Atlīdzība trešajām personām un citi maksājumi, uz 31.03.2026.	0,01%
Saskaņā ar prospektu līdz 0,05% gadā. Piemēram, brokeru komisijas un maksājumi, kas saistīti ar darījumu veikšanu.	

Papildus augstāk minētajām izmaksām Plāna līdzekļu vērtību ietekmē Plānā iegādāto ieguldījumu fondu (t. sk. alternatīvo ieguldījumu fondu) pārvaldīšanas izmaksas, kas sastāda apmēram 0,14% gadā. Pārvaldīšanas komisija par ieguldījumiem Swedbank Robur fondos pilnā apmērā tiek atmaksāta Plānam.

Izdevumi, kas saistīti ar Plāna pārvaldi (piemēram, komisijas par operācijām ar ieguldījumu plāna norēķinu un vērtspapīru kontiem, komisijas par vērtspapīru norēķinu veikšanu, komisijas par noguldījumu pārskaitījumiem, revidenta atlīdzība, Plāna LEI koda uzturēšana, maksas par dažādu izziņu saņemšanu revidenta vajadzībām u. c.) maksā Līdzekļu pārvaldītājs.

## Ieguldījumu plāna daļas vērtības dinamika



## Ieguldījumu plāna ienesīgums

	3 mēn.	6 mēn.	1 gads	2 gadi	3gadi	5gadi	10gadi	NDS*
Pieaugums	-1,07%	0,95%	6,10%	8,77%	22,19%	14,18%	34,83%	111,98%
Ienesīgums**				4,29%	6,90%	2,69%	3,03%	3,29%

	2010	2011	2012	2013	2014	2015	2016	2017
Ienesīgums**	10,18%	-3,83%	9,79%	3,76%	6,13%	2,76%	2,47%	3,62%

	2018	2019	2020	2021	2022	2023	2024	2025
Ienesīgums**	-4,12%	10,08%	2,34%	8,58%	-13,85%	10,61%	9,61%	4,21%

\* no fonda darbības sākuma

\*\* ienesīguma gada procentu likme ir aprēķināta, lietojot ACT/365 metodi

## Ieguldījumu plāna rezultātu salīdzinājums ar nozares vidējiem

Lai objektīvi novērtētu Plāna darbības rezultātu, salīdzinājumu ieteicams veikt par ilgāka laika periodu. Plāna rezultāta atšķirības no nozares vidējā rezultāta skaidrojamas ar atšķirībām ieguldījumu struktūrā pa atsevišķiem finanšu aktīvu veidiem, reģioniem, kā arī dažādu riska līmeni. Plāniem ar aktīvu stratēģiju, kas var ieguldīt līdz 50 % līdzekļu akcijās, nozares vidējais svērtais rādītājs pārskata ceturksnī bija -1,62%, un Plāna rezultāts -1,07%. Nozares vidējais svērtais rādītājs 5 gadu periodā bija 3,15 % gadā, un Plānam 2,69% gadā.

## Līdzekļu pārvaldītāja vērtējums

Plāna darbību ietekmējošie notikumi finanšu tirgos

Ceturksņa laikā eiro vērtība attiecībā pret ASV dolāru un Japānas jenu pavājinājās. Ceturksņa griezumā ASV dolāra vērtība pret eiro pieauga par 1,7%, bet Japānas jenas vērtība pret eiro nostiprinājās par 0,4%. Savukārt britu mārciņas vērtība pret eiro būtiski nemainījās – tās samazinājums 0,2%. Plāna līdzekļu vērtību ietekmē valūtas kursu svārstības, tādēļ citu valūtu pavājināšanās pret eiro plāna vērtību ietekmē negatīvi, bet nostiprināšanās – pozitīvi.

Ceturksņa laikā *Bloomberg EuroAgg Government* indekss ieguldījumiem eirozonas valdību obligācijās nokritās par 0,6%, bet *Bloomberg EuroAgg Corporate* indekss investīciju kategorijas uzņēmumu obligācijām pavājinājās par 1%. *Bloomberg EM Pan Euro Aggregate* indekss ieguldījumiem attīstības valstu obligācijās samazinājās par 1,3%, bet eiro valūtā emitēto spekulatīvās kategorijas obligāciju indeksu vērtība uzrādīja kritumu par 1,5%.

Ceturksņa laikā Eiropas akciju tirgus indeksa vērtība pavājinājās par 0,9%, bet ASV akciju tirgus uzrādīja vērtības kritumu 3% eiro izteiksmē. Japānas akciju tirgus eiro izteiksmē nostiprinājās par 3,1%, un attīstības valstu akciju tirgus indekss, kas neietver Ķīnu, kāpa par 4,9% eiro izteiksmē. Baltijas akciju tirgus bija bez būtiskām izmaiņām – tā samazinājums 0,02%.

Vairāk informācijas par aktualitātēm finanšu tirgos ir pieejama Swedbank mājaslapā: <https://www.swedbank.lv/private/investor/newsanalysis/innews/invest>

Plāna darbība pārskata periodā

2026. gada pirmajā ceturksnī finanšu tirgos dominēja paaugstināts svārstīgums, investoriem pārskatot ekonomikas izaugsmes perspektīvas un centrālo banku turpmākos lēmumus par procentu likmēm. Akciju tirgi kopumā bija nevienmērīgi, jo optimisms dažos sektoros mijās ar bažām par uzņēmumu peļņas prognozēm. Obligāciju tirgū bija vērojamas cenu svārstības, reaģējot uz inflācijas datiem un risku noskaņojuma maiņām. Spriedzi pastiprināja karadarbības saasināšanās Irānā un ar to saistītā Hormuza šauruma faktiskā bloķēšana, kas radīja bažas par naftas piegāžu ceļiem un veicināja energoresursu cenu svārstības. Kopumā tirgus noskaņojums bija negatīvs, un Pensiju plāna vērtība ceturksņa laikā samazinājās. Pārskata perioda beigās kapitāla vērtspapīru (akciju fondu un alternatīvo ieguldījumu fondu) īpatsvars Plānā tika uzturēts zem pieļaujamā 50% apmērā.

Plāna mērķis ir veikt ieguldījumus Latvijā 10% apmērā no kopējiem aktīviem, taču faktiskais apmērs var atšķirties atkarībā no atbilstošo ieguldījumu pieejamības. Pārskata periodā plāns ir veicis ieguldījumus Latvijas emitentu obligācijās un to alternatīvo ieguldījumu fondos, kuri iegulda Latvijā (faktiskais apmērs norādīts atbilstoši ieguldījumu ģeogrāfiskajam sadalījumam un ietver naudas līdzekļus turētājbankā).

Plāna ieguldījumu nākotnes vērtējums

Plāna darbības rezultātus tuvākajā nākotnē joprojām noteiks investoru noskaņojums pasaules akciju tirgos un Irānas kara turpmākā attīstība, kas, visticamāk, arī sekmēs nenoteiktību. Ieguldījumiem akcijās turpināsim nodrošināt diversifikāciju starp ģeogrāfiskajiem reģioniem, bet ar akciju īpatsvaru variēsīm atkarībā no mūsu viedokļa par turpmāko tirgus virzību. Savukārt ieguldījumiem obligācijās, līdzīgi kā akcijās, piemērosim plašu diversifikāciju starp dažādiem obligāciju segmentiem, emitentiem un termiņiem, kā arī turpināsim veikt ieguldījumus Latvijā.

Pasaules ekonomikas izaugsmes temps dažādos reģionos būs atšķirīgs, un ģeopolitisko notikumu ietekmē svārstības finanšu tirgos pieaugs. Vienlaikus būtisku ietekmi veidos pasaules vadošo valstu centrālo banku politika un ekonomikas izaugsmes tempi saistībā ar notikumu attīstību Tuvajos Austrumos. Ieguldītājiem jāreķinās ar paaugstinātu plāna vērtības svārstību risku un iespējamu tās kritumu, taču ilgtermiņa perspektīvā sagaidām ieguldījumu vērtības pieaugumu.