

Valsts fondēto pensiju shēmas līdzekļu ieguldījumu plāns “Swedbank pensiju ieguldījumu plāns “Dinamika””

Līdzekļu pārvaldītāja ziņojums par 2022. gada 4. ceturksni

Ieguldījumu politika

Swedbank pensiju ieguldījumu plāna “Dinamika” (Plāna) ieguldījumu politika ir sabalansēta, jo plāna līdzekļi tiek ieguldīti finansu instrumentos ar fiksētu ienākumu un arī kapitāla vērtspapīros. Kapitāla vērtspapīros tiek ieguldīts līdz 50% plāna līdzekļu. Ārvalstu valūtās, izņemot eiro, var ieguldīt ne vairāk kā 30% no plāna līdzekļiem.

Vispārējās ziņas

Līdzekļu pārvaldītāja nosaukums	“Swedbank Ieguldījumu Pārvaldes Sabiedrība” AS
Juridiskā adrese	Balasta dambis 15, Rīga, LV-1048
Pārvaldnieks	Oskars Briedis
Plāna reģistrēšanas gads	2002
Pieteikšanās ieguldījumu plānam	<ul style="list-style-type: none"> • www.latvija.lv vai izmantojot www.swedbank.lv • Valsts sociālās apdrošināšanas aģentūrā
Plāna daļas vērtība	
ceturkšņa sākumā	EUR 2,3888809
ceturkšņa beigās	EUR 2,413159
Plāna līdzekļu kopējais apmērs	
ceturkšņa sākumā	EUR 1 228 009 823
ceturkšņa beigās	EUR 1 254 882 587

Izmaksas

Līdzekļu pārvaldīšanas izmaksas, kas tiek segtas no ieguldījumu plāna aktīviem gadā	
Pastāvīgā komisija līdzekļu pārvaldītājam	0,355%
Pastāvīgā komisija turētājbankai	0,065%
Kopā pastāvīgā atlīdzība par līdzekļu pārvaldi	0,420%
Mainīgā atlīdzība par 2022. gadu ieturēta	0,00%
Pārvaldītājs ir tiesīgs saņemt maksājuma mainīgo daļu 0,05% apmērā, ja tiek sasniegti normatīvajos aktos noteiktie ienesīguma rādītāji. Tās apmērs ir atkarīgs no pārvaldīšanas rezultātiem un tiek ieturēts no gūtās peļņas. Mainīgās komisijas apmēru par kārtējo gadu līdzekļu pārvaldītājs tiesīgs ietur reizi gadā.	
Izmaksas par darījumiem un citas izmaksas, kas tiek segtas no pensiju plāna aktīviem	0,02%

Vērtspapīru un citu finanšu instrumentu iegāde, pārdošana un norēķinu veikšana, darījumu partneru komisijas par ieguldījumu fondu apliecinību iegādi. 12 mēnešu izmaksas līdz 31.12.2022.

Netiešās izmaksas gadā no akciju un obligāciju ieguldījumiem	0,06%
---	--------------

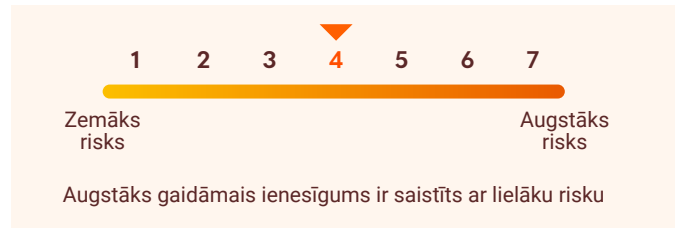
Ieguldījumu fondu ikdienas cenās iekļautās izmaksas, kas netiek atsevišķi segtas no Plāna līdzekļiem un kas svērtas pēc attiecīgā ieguldījumu fonda īpatsvara plāna ieguldījumos perioda beigās. Pārvaldīšanas komisija par ieguldījumiem Swedbank Robur fondos pilnā apmērā tiek atmaksāta Plānam.

no alternatīvo ieguldījumu fondiem (ieguldījumi nekustamā īpašuma, privātā un riska kapitāla fondos)	0,13%
---	--------------

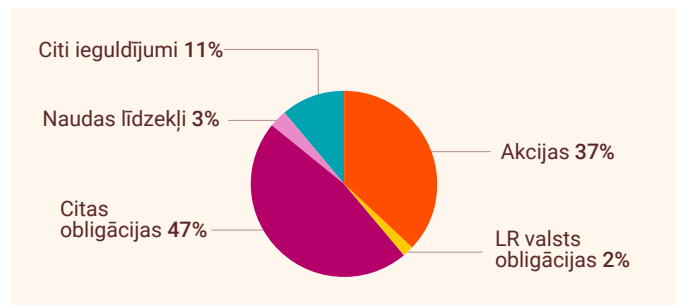
Izmaksas svērtas pēc attiecīgā alternatīvo ieguldījumu fonda īpatsvara Plāna ieguldījumos perioda beigās. Tās ir vai nu fondu cenās iekļautās izmaksas, kas netiek atsevišķi segtas no Plāna līdzekļiem, vai arī fondiem, kas neapņēma daļas vērtību – faktiskās izmaksas par pēdējiem 12 mēnešiem.

Plāna darbību ietekmē arī nomaksātie nodokļi un nodevas, vērtspapīru pirkšanas un pārdošanas cenu starpība, valūtu konvertācija. Lai iespēju robežās samazinātu komisiju ietekmi, pārvaldnieks veic tiešos ieguldījumus vērtspapīros, bet taktiskos lēmumus veic, izmantojot darījumus ar nākotnes līgumiem.

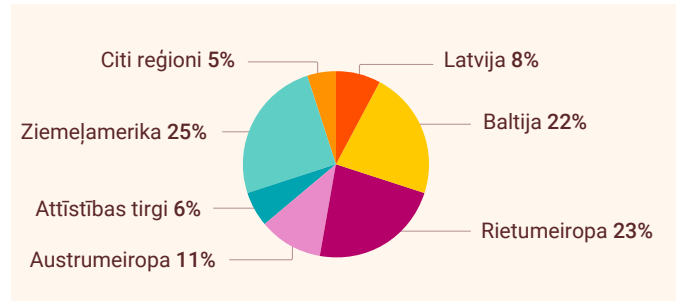
Riska līmenis



Ieguldījumu sadalījums



Ieguldījumu ģeogrāfiskais sadalījums



Lielākie ieguldījumi

Līdzekļu pārvaldītāja nosaukums	Valūta	Īpatsvars*
Xtrackers MSCI USA ESG UCITS ETF	EUR	5,6%
HSBC USA Sustainable Equity UCITS ETF	EUR	4,4%
Amundi Index MSCI Europe SRI U	EUR	3,9%
iShares USD Treasury Bond 7-10yr UCITS ETF	USD	3,0%
Usaldusfond EFTEN Real Estate Fund 4	EUR	2,9%
EFTEN Kinnisvarafond II AS	EUR	2,8%
Corporate Bond Europe A	SEK	2,6%
SPDR S&P 500 ESG Screened UCITS ETF	EUR	2,6%
East Capital Baltic Property Fund III	EUR	2,3%
Xtrackers MSCI USA Financials UCITS ETF	EUR	2,1%

* Īpatsvars pret ieguldījumu plāna neto aktīviem pēc stāvokļa pārskata ceturkšņa beigās

leguldījumu plāna daļas vērtības dinamika



leguldījumu plāna ienesīgums

	3 mēn.	6 mēn.	1 gads	2 gadi	3 gadi	5 gadi	10 gadi	NDS**
Pieaugums	1,02%	-0,27%	-13,85%	-6,45%	-4,26%	1,04%	21,40%	69,60%
Ienesīgums***				-3,28%	-1,44%	0,21%	1,96%	2,68%

	2007	2008	2009	2010	2011	2012	2013	2014
Ienesīgums	3,00%	-24,54%	20,84%	10,18%	-3,83%	9,79%	3,76%	6,13%

	2015	2016	2017	2018	2019	2020	2021	2022
Ienesīgums	2,76%	2,47%	3,62%	-4,12%	10,08%	2,34%	8,58%	-13,85%

** no fonda darbības sākuma

*** ienesīguma gada procentu likme ir aprēķināta, lietojot ACT/365 metodi

leguldījumu plāna rezultātu salīdzinājums ar nozares vidējiem

Lai objektīvi novērtētu Plāna darbības rezultātu, salīdzinājumu ieteicams veikt par ilgāka laika periodu. Plāna rezultāta atšķirības no nozares vidējā rezultāta skaidrojamas ar atšķirībām ieguldījumu struktūrā pa atsevišķiem finanšu aktīvu veidiem, reģioniem, kā arī dažādu riska līmeni. Plāniem ar aktīvu stratēģiju, kas var ieguldīt līdz 50% līdzekļu akcijās, nozares vidējais svērtais rādītājs pārskata ceturksnī bija 1,16%, un Plāna rezultāts 1,02%. Nozares vidējais svērtais rādītājs 5 gadu periodā bija 0,56% gadā, un Plānam 0,21% gadā.

Līdzekļu pārvaldītāja vērtējums

Plāna darbību ietekmējošie notikumi finanšu tirgos

Ceturksnā griezumā ASV dolāra vērtība pret eiro pavājinājās par 8,4%, bet Japānas jena pret eiro nostiprinājās par 1%. Savukārt britu mārciņas vērtība pret eiro pavājinājās par nepilnu procentu. Plāna līdzekļu vērtību ietekmē valūtas kursu svārstības, tādēļ citu valūtu pavājināšanās pret eiro plāna vērtību ietekmē negatīvi, bet nostiprināšanās – pozitīvi.

Ceturksnā laikā Bloomberg EuroAgg Government indekss ieguldījumiem eirozonas valdību obligācijās samazinājās par 2%, bet Bloomberg EuroAgg Corporate indekss investīciju kategorijas uzņēmumu obligācijām pieauga par 1%. Bloomberg EM Pan Euro Aggregate indekss ieguldījumiem attīstības valstu obligācijās nostiprinājās par 5,3%, savukārt eiro valūtā emitēto spekulatīvās kategorijas obligāciju indeksa vērtība pieauga par 4,9%.

Ceturksnā laikā Eiropas akciju tirgus indeksa vērtība pieauga par 9,6%, bet ASV akciju tirgus eiro izteiksmē saruka par 2,2%. Japānas akciju tirgus eiro izteiksmē nostiprinājās par 3,5%. Attīstības valstu akciju tirgus bija vērojams neliels pieaugums par 0,3% eiro izteiksmē.

Vairāk informācijas par aktualitātēm finanšu tirgos ir pieejama Swedbank mājaslapā: <https://www.swedbank.lv/private/investor/newsanalysis/innews/invest>

Plāna darbība pārskata periodā

Straujas cenu svārstības pasaules akciju un obligāciju tirgos 4. ceturksnī turpinājās, taču salīdzinājumā ar iepriekšējo ceturksni rezultāts bija atšķirīgs gan griezumā pa reģioniem, gan ieguldījumu veidiem. Eiropas akciju tirgus vērtība pieauga, bet ASV tirgus vērtība samazinājās, līdzīgi Eiropas uzņēmumu obligāciju vērtība nostiprinājās, turpretim eirozonas valstu valdību obligāciju cenas nokritās. Neraugoties uz dažādo sniegumu finanšu tirgos, plāna vērtība ceturksnā laikā pieauga. Pārskata periodā akciju īpatsvars Plānā, salīdzinot ar stratēģisko ilgtermiņa izvietojumu, bija tuvu neitrālam. Saskaņā ar MSCI datiem, ceturksnā beigās Plānā esošo ieguldījumu vidējais oglekļa dioksīda izmešu apjoms bija 82 tonnas uz 1 milj. ASV dolāru ieņēmumu, kas atbilst vidēja izmešu līmeņa (70–250) zemākajai robežai. Uzskatām, ka ilgtspējīgas un videi saudzīgu pārvaldīšanas principu ievērošana gan uzlabos Plāna darbību ilgtermiņā, gan ierobežos dažādu risku negatīvo ietekmi.

Plāna ieguldījumu nākotnes vērtējums

Plāna darbības rezultātus tuvākajā nākotnē joprojām noteiks investoru mainīgais noskaņojums akciju un obligāciju tirgos, kuru lielā mērā ietekmē ģeopolitiskie notikumi, kā arī bažas par augsto inflācijas līmeni un ekonomikas attīstību tuvākajā laikā. Ieguldījumiem akcijās turpināsim nodrošināt diversifikāciju gan starp ģeogrāfiskajiem reģioniem, gan dažādām tautsaimniecības nozarēm. Ieguldījumiem Baltijas reģionā (piemēram, akcijas, iespējkapitāls) turpināsim piemērot selektīvu investēšanas stratēģiju. Savukārt ieguldījumiem fiksēta ienākuma instrumentos, līdzīgi kā akcijās, piemērosim plašu diversifikāciju starp dažādiem emitentiem un termiņiem.

Pasaules ekonomikas izaugsmes temps 2022. gadā būtiski bremsējās, un joprojām pastāv recesijas draudi pasaules vadošo valstu ekonomikā. Vienlaikus negatīvu ietekmi rada straujais inflācijas pieaugums, sankciju ietekme uz pasaules ekonomiku, kā arī ierobežojoša monetārā politika, ko pašlaik piemēro pasaules vadošās centrālās bankas. Ieguldītājiem jāreķinās ar paaugstinātām plāna vērtības svārstībām tuvāko ceturksņu laikā un iespējamu turpmāku vērtības kritumu, taču, vērtējot vairāku gadu perspektīvā, sagaidām ieguldījumu vērtības atkopšanos un pieaugumu.