

# Valsts fondēto pensiju shēmas līdzekļu ieguldījumu plāns “Swedbank pensiju ieguldījumu plāns “Dinamika””

Līdzekļu pārvaldītāja ziņojums par 2022. gada 3. ceturksni

## Ieguldījumu politika

Swedbank pensiju ieguldījumu plāna “Dinamika” (Plāna) ieguldījumu politika ir sabalansēta, jo plāna līdzekļi tiek ieguldīti finansu instrumentos ar fiksētu ienākumu un arī kapitāla vērtspapīros. Kapitāla vērtspapīros tiek ieguldīts līdz 50% plāna līdzekļu. Ārvalstu valūtās, izņemot eiro, var ieguldīt ne vairāk kā 30% no plāna līdzekļiem.

## Vispārējās ziņas

Līdzekļu pārvaldītāja nosaukums	“Swedbank Ieguldījumu Pārvaldes Sabiedrība” AS
Juridiskā adrese	Balasta dambis 15, Rīga, LV-1048
Pārvaldnieks	Oskars Briedis
Plāna reģistrēšanas gads	2002
Pieteikšanās ieguldījumu plānam	<ul style="list-style-type: none"> <li>• <a href="http://www.latvija.lv">www.latvija.lv</a> vai izmantojot <a href="http://www.swedbank.lv">www.swedbank.lv</a></li> <li>• Valsts sociālās apdrošināšanas aģentūrā</li> </ul>
Plāna daļas vērtība	
ceturkšņa sākumā	EUR 2,4196115
ceturkšņa beigās	EUR 2,3888809
Plāna līdzekļu kopējais apmērs	
ceturkšņa sākumā	EUR 1 236 607 057
ceturkšņa beigās	EUR 1 228 009 823

## Izmaksas

<b>Līdzekļu pārvaldīšanas izmaksas, kas tiek segtas no ieguldījumu plāna aktīviem gadā</b>	
Pastāvīgā komisija līdzekļu pārvaldītājam	0,355%
Pastāvīgā komisija turētājbankai	0,065%
<b>Kopā pastāvīgā atlīdzība par līdzekļu pārvaldi</b>	<b>0,420%</b>
<b>Mainīgā atlīdzība par līdzekļu pārvaldi</b>	<b>0,05%</b>
Pārvaldītājs ir tiesīgs saņemt maksājuma mainīgo daļu 0,05% apmērā, ja tiek sasniegti normatīvajos aktos noteiktie ienesīguma rādītāji. Tās apmērs ir atkarīgs no pārvaldīšanas rezultātiem un tiek ieturēts no gūtās peļņas. Mainīgās komisijas apmēru par kārtējo gadu līdzekļu pārvaldītājs tiesīgs ietur reizi gadā.	
<b>Izmaksas par darījumiem un citas izmaksas, kas tiek segtas no pensiju plāna aktīviem</b>	<b>0,02%</b>

Vērtspapīru un citu finanšu instrumentu iegāde, pārdošana un norēķinu veikšana, darījumu partneru komisijas par ieguldījumu fondu apliecinību iegādi. 12 mēnešu izmaksas līdz 30.09.2022.

<b>Netiešās izmaksas gadā no akciju un obligāciju ieguldījumiem</b>	<b>0,06%</b>
---	--------------

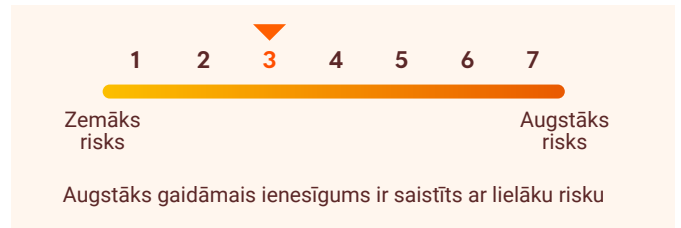
Ieguldījumu fondu ikdienas cenās iekļautās izmaksas, kas netiek atsevišķi segtas no Plāna līdzekļiem un kas svērtas pēc attiecīgā ieguldījumu fonda īpatsvara plāna ieguldījumos perioda beigās. Pārvaldīšanas komisija par ieguldījumiem Swedbank Robur fondos pilnā apmērā tiek atmaksāta Plānam.

<b>no alternatīvo ieguldījumu fondiem (ieguldījumi nekustamā īpašuma, privātā un riska kapitāla fondos)</b>	<b>0,13%</b>
---	--------------

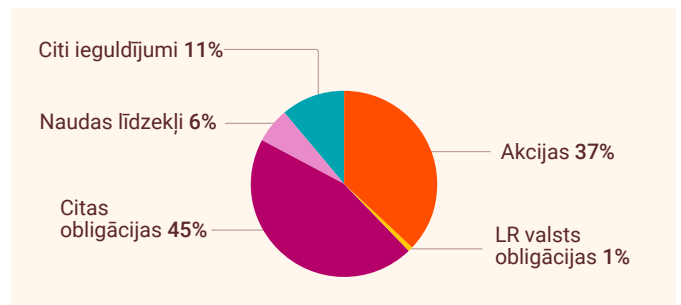
Izmaksas svērtas pēc attiecīgā alternatīvo ieguldījumu fonda īpatsvara Plāna ieguldījumos perioda beigās. Tās ir vai nu fondu cenās iekļautās izmaksas, kas netiek atsevišķi segtas no Plāna līdzekļiem, vai arī fondiem, kas neapņēma daļas vērtību – faktiskās izmaksas par pēdējiem 12 mēnešiem.

Plāna darbību ietekmē arī nomaksātie nodokļi un nodevas, vērtspapīru pirkšanas un pārdošanas cenu starpība, valūtu konvertācija. Lai iespēju robežās samazinātu komisiju ietekmi, pārvaldnieks veic tiešos ieguldījumus vērtspapīros, bet taktiskos lēmumus veic, izmantojot darījumus ar nākotnes līgumiem.

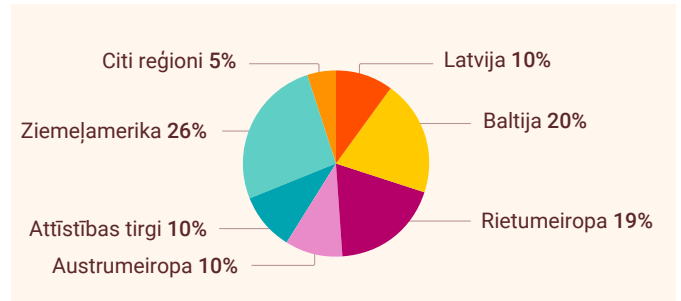
## Riska līmenis



## Ieguldījumu sadalījums



## Ieguldījumu ģeogrāfiskais sadalījums

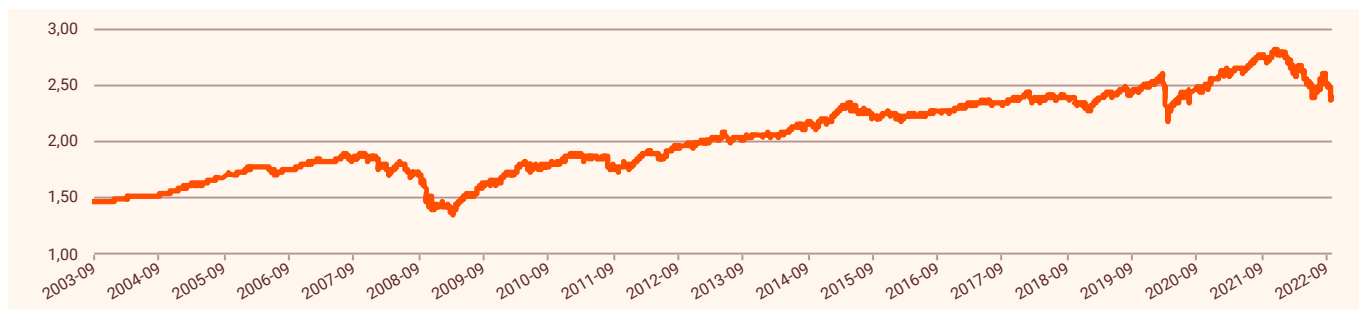


## Lielākie ieguldījumi

Līdzekļu pārvaldītāja nosaukums	Valūta	Īpatsvars*
Xtrackers MSCI USA ESG UCITS ETF	EUR	6,0%
HSBC USA Sustainable Equity UCITS ETF	EUR	4,6%
Amundi Index MSCI Europe SRI U	EUR	4,3%
iShares USD Treasury Bond 7-10yr UCITS ETF	USD	3,3%
Usaldusfond EFTEN Real Estate Fund 4	EUR	2,9%
EFTEN Kinnisvarafond II AS	EUR	2,8%
Corporate Bond Europe A	SEK	2,4%
East Capital Baltic Property Fund III	EUR	2,3%
SPDR S&P 500 ESG Screened UCITS ETF	EUR	2,3%
Xtrackers MSCI USA Financials UCITS ETF	EUR	2,1%

\* Īpatsvars pret ieguldījumu plāna neto aktīviem pēc stāvokļa pārskata ceturkšņa beigās

## leguldījumu plāna daļas vērtības dinamika



## leguldījumu plāna ienesīgums

	3 mēn.	6 mēn.	1 gads	2 gadi	3 gadi	5 gadi	10 gadi	NDS**
Pieaugums	-1,27%	-10,45%	-12,55%	-3,19%	-3,41%	1,12%	21,14%	67,89%
ienesīgums***				-1,61%	-1,15%	0,22%	1,94%	2,66%

	2006	2007	2008	2009	2010	2011	2012	2013
ienesīgums	3,85%	3,00%	-24,54%	20,84%	10,18%	-3,83%	9,79%	3,76%

	2014	2015	2016	2017	2018	2019	2020	2021
ienesīgums	6,13%	2,76%	2,47%	3,62%	-4,12%	10,08%	2,34%	8,58%

\*\* no fonda darbības sākuma

\*\*\* ienesīguma gada procentu likme ir aprēķināta, lietojot ACT/365 metodi

## leguldījumu plāna rezultātu salīdzinājums ar nozares vidējiem

Lai objektīvi novērtētu Plāna darbības rezultātu, salīdzinājumu ieteicams veikt par ilgāka laika periodu. Plāna rezultāta atšķirības no nozares vidējā rezultāta skaidrojamas ar atšķirībām ieguldījumu struktūrā pa atsevišķiem finanšu aktīvu veidiem, reģioniem, kā arī dažādu riska līmeni. Plāniem ar aktīvu stratēģiju, kas var ieguldīt līdz 50% līdzekļu akcijās, nozares vidējais svērtais rādītājs pārskata ceturksnī bija -1,76%, un Plāna rezultāts -1,27%. Nozares vidējais svērtais rādītājs 5 gadu periodā bija 0,55% gadā, un Plānam 0,22% gadā.

## Līdzekļu pārvaldītāja vērtējums

### Plāna darbību ietekmējošie notikumi finanšu tirgos

Ceturkšņa griezumā ASV dolāra vērtība pret eiro nostiprinājās par 7%, bet Japānas jena pret eiro – par 0,3%. Savukārt britu mārciņas vērtība pret eiro pavājinājās par nepilniem 2%. Plāna līdzekļu vērtību ietekmē valūtas kursu svārstības, tādēļ citu valūtu pavājināšanās pret eiro plāna vērtību ietekmē negatīvi, bet nostiprināšanās – pozitīvi.

Ceturkšņa laikā Bloomberg EuroAgg Government indekss ieguldījumiem eirozonas valdību obligācijās samazinājās par 5%, bet Bloomberg EuroAgg Corporate indekss investīciju kategorijas uzņēmumu obligācijām nokritās par 3%. Bloomberg EM Pan Euro Aggregate indekss ieguldījumiem attīstības valstu obligācijās samazinājās par 3,7%, savukārt eiro valūtā emitēto spekulatīvās kategorijas obligāciju indeksa vērtība pavājinājās par 0,3%.

Ceturkšņa laikā Eiropas akciju tirgus indeksa vērtība nokritās par 4,1%, bet ASV akciju tirgus eiro izteiksmē pieauga par 1,9%. Japānas akciju tirgus eiro izteiksmē samazinājās par 1,1%. Attīstības valstu akciju tirgus bija vērojams kritums par 5,3% eiro izteiksmē.

Vairāk informācijas par aktualitātēm finanšu tirgos ir pieejama Swedbank mājaslapā: <https://www.swedbank.lv/private/investor/newsanalysis/innews/invest>

### Plāna darbība pārskata periodā

Negatīvas cenu svārstības pasaules akciju un obligāciju tirgos 3. ceturksnī turpinājās, un tā ietekmē Plāna vērtību samazinājās. Pārskata periodā akciju īpatsvars Plānā, salīdzinot ar stratēģisko ilgtermiņa izvietojumu, bija tuvu neitrālam. Ceturkšņa beigās visi Plānā esošie ieguldījumi bija veikti atbilstoši Atbildīgu ieguldījumu politikai. Mazāk par 2% no Plāna aktīviem veidoja biržā tirgoti indeksi fondi, kas neizmanto ilgtspējas filtrus ieguldījumu atlasē, taču vienlaikus šie ieguldījumi ir atbilstoši Atbildīgu ieguldījumu politikai. Uzskatām, ka ilgtspējīgas pārvaldīšanas principu ievērošana gan uzlabos Plāna darbību ilgtermiņā, gan ierobežos dažādu risku negatīvo ietekmi.

### Plāna ieguldījumu nākotnes vērtējums

Plāna darbības rezultātus tuvākajā nākotnē joprojām noteiks negatīvais investoru noskaņojums akciju un obligāciju tirgos, kuru lielā mērā ietekmē ģeopolitiskie notikumi (karš Ukrainā), kā arī bažas par augsto inflācijas līmeni un ekonomikas attīstību tuvākajā laikā. Ieguldījumiem akcijās turpināsim nodrošināt diversifikāciju gan starp ģeogrāfiskajiem reģioniem, gan dažādām tautsaimniecības nozarēm. Ieguldījumiem Baltijas reģionā (piemēram, akcijas, riska kapitāls) turpināsim piemērot selektīvu investēšanas stratēģiju. Savukārt ieguldījumiem fiksēta ienākuma instrumentos, līdzīgi kā akcijās, piemērosim plašu diversifikāciju starp dažādiem emitentiem un termiņiem.

Pasaules ekonomikas izaugsmes temps šogad būtiski bremsējās, pastāv recesijas draudi pasaules vadošo valstu ekonomikā. Vienlaikus negatīvu ietekmi rada straujais inflācijas pieaugums, sankciju ietekme uz pasaules ekonomiku, kā arī ierobežojoša monetārā politika, ko pašlaik piemēro pasaules vadošās centrālās bankas. Ieguldītājiem jāreķinās ar paaugstinātām plāna vērtības svārstībām tuvāko ceturkšņu laikā un iespējamu turpmāku vērtības kritumu, taču, vērtējot vairāku gadu perspektīvā, sagaidām ieguldījumu vērtības atkopšanos un pieaugumu.