

INFORMĀCIJA PAR IEGULDĪJUMU PLĀNU

Pārvaldnieks: Aleksejs Marčenko
Turētājbanka: AS SEB banka
Revidents: KPMG Baltics AS
Plāna darbības sākums: 27.07.2006
Atbildība par plāna pārvaldi:
Maksājuma pastāvīgā daļa 0,6%
Maksājuma mainīgā daļa 0,5%
Atskaites valūta: EUR

IEGULDĪJUMU POLITIKA

Ieguldījumu plānam ir noteikta **konservatīva** ieguldījumu politika. Ieguldījumu plāna līdzekļi tiek ieguldīti Eiropas Savienības dalībvalstu un Eiropas Ekonomiskās zonas valstu ar augstu kredītreitingu valdību un starptautisku finanšu institūciju un komercsabiedrību emitētos parāda vērtspapīros, kā arī banku termiņnoguldījumos, kas nodrošina šī ieguldījumu plāna investīciju stabilitāti.

DARBĪBAS RĀDĪTĀJI

Ieguldījumu plāna daļas un ieguldījumu plāna līdzekļu vērtības

	30.09.2022.	31.12.2022.
Daļas vērtība, EUR	2,3470369	2,3966098
Līdzekļu vērtība, EUR	62 855 547	65 496 225

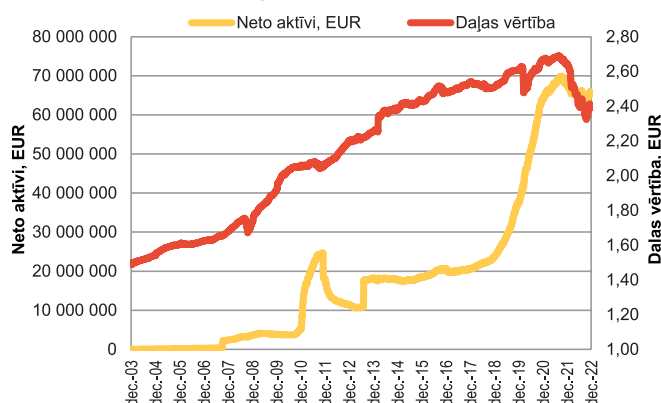
Ieguldījumu plāna ienesīgums

	3 mēn.	6 mēn.	1 gads	No darbības sākuma
Plāns	2,11%	-0,27%	-9,34%	2,65%
Nozares vidējais	1,46%	-1,90%	-13,95%	n/a

Pārvaldīšanas izmaksas

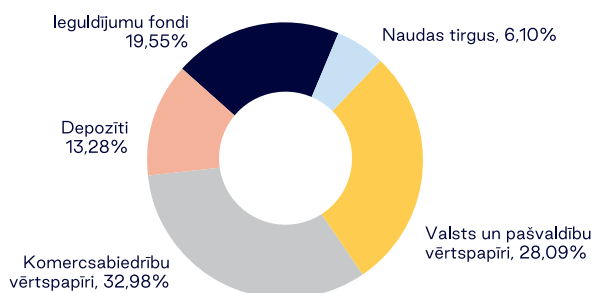
Aprēķinātā turētājbankas komisija ceturksnī – 12 959 EUR
Aprēķinātā līdzekļu pārvaldītāja pastāvīgā komisija ceturksnī – 84 225 EUR
Aprēķinātā līdzekļu pārvaldītāja mainīgā komisija ceturksnī – 122 959 EUR

Ieguldījumu plāna daļas vērtība un aktīvu dinamika

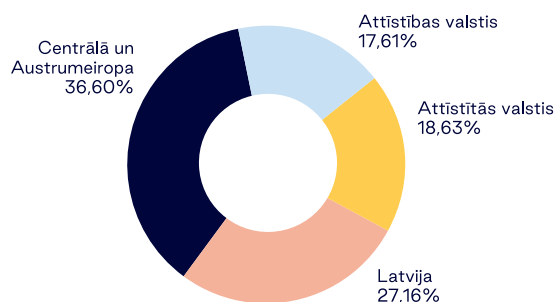


IEGULDĪJUMU PORTFEĻA STRUKTŪRA

Sadalījums pa aktīvu veidiem



Ģeogrāfiskais sadalījums



Lielākie ieguldījumi

iShares Emerging Markets Government Bond Index Fund	8.17%
X EUR HIGH YIELD CORP EUR	4.59%
North Macedonia 1.625% 10.03.2028	4.31%
Romania 2.75% 29.10.2025	4.07%
INVL Emerging Europe Bond Fund I	2.58%
Romania 2.875% 11.03.2029	2.52%
UNITED MEXICAN STATES 1.625% 08.04.2026	2.03%
Republic of Colombia 3.875% 22.03.2026	1.92%
SPDR BBG 0-3 EURO CORPORATE	1.92%
Depozīts LPB Bank	1.73%

PLĀNA DARBĪBAS REZULTĀTI

2022. gada 4. ceturkšņa beigās dalībai ieguldījumu plānā „INVL Konservatīvais 58+” bija pieteikušies 24 427 pensiju 2. līmeņa dalībnieki un plāna aktīvi sasniedza 65 496 225 EUR.

Plāna 3 mēnešu ienesīgums uz 4. ceturkšņa beigām bija pozitīvs 2,11%, savukārt citu pensiju 2. līmeņa nozares konservatīvās stratēģijas pensiju plānu ienesīgums aizvadītajā ceturksnī vidēji veidoja 1,46%.

Komerksabiedrību parāda vērtspapīru apjoms plāna aktīvos 4. ceturkšņa laikā palielinājās no 32,60% uz 32,98%.

Valsts un pašvaldību parāda vērtspapīru apjoms plāna aktīvos 4. ceturkšņa laikā palielinājās no 23,08% uz 28,09%.

Ieguldījumu fondu apjoms plāna aktīvos 4. ceturkšņa laikā palielinājās no 19,03% uz 19,55%. Ir svarīgi atzīmēt, ka minēto ieguldījumu fondu portfeļus veido fiksētā ienākuma vērtspapīri.

Depozītu un naudas tirgus apjoms plāna aktīvos 4. ceturkšņa laikā attiecīgi samazinājās no 25,29% uz 19,38%.

PLĀNA DARBĪBU IETEKMĒJOŠĀS FINANŠU VIDES RAKSTUROJUMS

2022. gada 4. ceturksnis finanšu tirgos lielākoties bija pozitīvs. ASV inflācijas dati sāka uzrādīt patēriņa cenu indeksa pieauguma tempa palēnināšanos. Līdzīga tendence bija vērojama arī Eiropā, kur situāciju mīkstināja energoresursu cenas, kas salīdzinoši siltajā ziemā atkāpās no to augstākā līmeņa. Lai gan ASV Centrālā banka (FED), gan Eiropas Centrālā banka ir ieņēmušas maigāku nostāju attiecībā uz likmju paaugstināšanu, decembrī paaugstinot bāzes procentu likmes par 0,50% (salīdzinājumā ar 0,75% pieaugumu iepriekšējos mēnešos), abu centrālo banku vadītāji ir izrādījuši apņēmību izvairīties no likmju samazināšanas 2023. gadā, neskatoties uz tā rezultātā iespējamo ekonomikas lejupslīdi.

Lai gan centrālo banku rīcība ir novedusi pie rekordaugsta ienesīguma un, attiecīgi, obligāciju cenu samazinājuma, vairums negatīvo notikumu jau ir materializējušies vai ir iekļauti finanšu instrumentu cenās. Rezultātā obligāciju jutīguma samazināšanās pret turpmākiem procentu likmju kāpumiem un straujais procentu likmju kāpums rada labvēlīgu vidi obligāciju cenu kāpumam nākotnē.

ASV akciju indekss S&P500 2022. gada 4. ceturksnī pieauga par 7,35%. Dolāra kurss pret eiro pieauga: ja 2022. gada 3. ceturkšņa

beigās 1 eiro maksāja 0,9802 dolāru, tad 2022. gada decembra beigās – 1,0705 dolāru. ASV valsts obligāciju ienesīgumi bija mainīgi: 5 gadu ASV valsts obligāciju ienesīgums ceturkšņa laikā samazinājās par 8,61 bāzes punktiem (b.p.) līdz 4,0039%, 10 gadu – palielinājās par 4,62 bāzes punktiem līdz 3,8748%.

Arī Eiropas akciju indeksi 4. ceturksnī bija labvēlīgi: Vācijas indekss DAX 2022. gada 4. ceturksnī palielinājās par 16,16%, Francijas indekss CAC40 pieauga par 14,08%, Itālijas FTSE MIB palielinājās par 16,50%, Spānijas IBEX pieauga par 12,92%, Lielbritānijas FTSE indekss palielinājās par 8,75%. Eiropas etalona valsts obligāciju ienesīgumi pieauga: piemēram, 5 gadu Vācijas valsts obligāciju ienesīgums palielinājās par 61,5 bāzes punktiem līdz 2,578%, bet 10 gadu Vācijas obligāciju ienesīgums pieauga par 46,30 bāzes punktiem līdz 2,571%. Attīstīto valstu akciju tirgus indekss MCSI World palielinājās par 9,42%.

Attīstības valstu akciju tirgus situācija bija atšķirīga dažādās valstīs, taču vairumam 4. ceturksnis bija pozitīvs. Brazīlijas akciju indekss BOVESPA nokrita par 0,27%, Indijas fondu biržas indekss SENSEX pieauga par 6,07%, Ķīnas akciju indekss Shanghai Composite palielinājās par 2,08%, bet Krievijas RTS indekss ceturkšņa laikā nokrita par 8,06%. Attīstības valstu akciju indekss MSCI Emerging ceturkšņa laikā pieauga par 9,20%.

Eiropas valstu investīciju līmeņa korporatīvo obligāciju riska prēmijas (kredītspredi) ceturkšņa laikā samazinājās – tā, 5 gadu CDS indekss iTRAXX Europe, kas raksturo investīciju reitinga obligāciju kredītriska prēmijas, nokrita par 43,04 bāzes punktiem līdz 91,63 bāzes punktiem, bet 10 gadu iTRAXX Europe samazinājās par 33,89 bāzes punktiem līdz 123,19 bāzes punktiem. 5 gadu CDS indekss iTRAXX Crossover, kas raksturo galvenokārt augsta ienesīguma obligāciju kredītriska prēmijas, samazinājās par 168,43 bāzes punktiem līdz 472,78 bāzes punktiem, bet 10 gadu iTRAXX Crossover vērtība nokrita par 156,79 bāzes punktiem līdz 530,97 bāzes punktiem. Latvijas 2026. gada (dzēšana 7.10.2026.) valsts obligācijas ienesīgums pieauga par 33,6 b.p. līdz 3,39%, bet obligācijas ar dzēšanu 17.03.2031. ienesīgums pieauga par 17,5 b.p. līdz 3,739%.

TURPMĀKĀ PLĀNA STRATĒGIJA

Plānots veikt ieguldījumus korporatīvās obligācijās ar īsu un vidēju durāciju, kā arī plānots piedalīties korporatīvo obligāciju sākotnējās izvietošanās Centrālās un Austrumeiropas valstu tirgos.