

Luminor (D) Konservatīvais ieguldījumu plāns (iepriekšējais nosaukums – DNB Konservatīvais ieguldījumu plāns)

Līdzekļu pārvaldītāja ziņojums par 2018. gada 1. ceturksni

Informācija par ieguldījumu plānu

Līdzekļu pārvaldītājs:	Luminor Asset Management IPAS (iepriekšējais nosaukums – IPAS DNB Asset Management)
Plāna pārvaldnieks:	Tarass Buka
Turētājbanka:	Luminor Bank AS (iepriekšējais nosaukums – AS DNB banka)
Darbības sākums:	01.03.2005.
Atlīdzības par pārvaldīšanu:	
Pastāvīgā daļa	0,80% gadā
Mainīgā daļa	netiek piemērota

Ieguldījumu politika

Ieguldījumu plāna mērķis ir nodrošināt ieguldījuma vērtības palielinājumu ilgtermiņā un aizsargāt tā vērtību no straujām īstermiņa svārstībām, kas tiek panāktas ar konservatīvu ieguldījumu stratēģiju, kas neparedz ieguldījumus kapitāla vērtspapīros un citos riska ziņā tiem pielīdzināmos finanšu instrumentos.

Darbības rādītāji

Ieguldījumu plāna daļas un plāna līdzekļu vērtība

	31.12.2017	31.03.2018
Daļas vērtība, EUR	2,2687529	2,2552749
Aktīvu vērtība, EUR	75 429 789	76 482 671

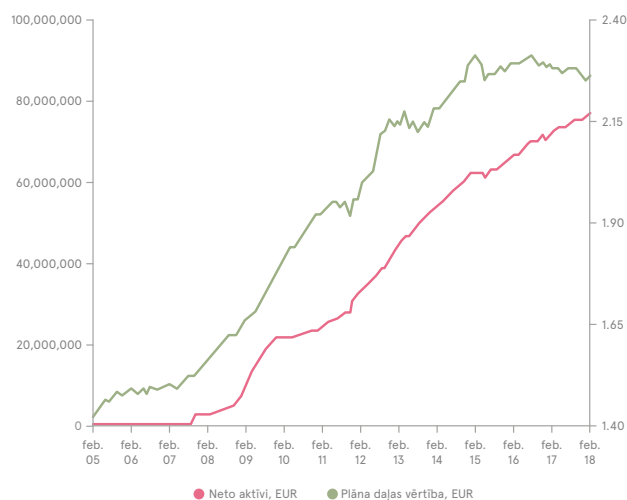
Ieguldījumu plāna ienesīgums (pieaugums periodā)*

	3 mēn.	6 mēn.	12 mēn.	5 gadi**	10 gadi**	Kopš darbības sākuma**
Ieguldījumu plāns	-0,59%	-0,82%	-1,04%	0,98%	3,71%	3,58%
Nozares vidējais	-0,43%	-0,22%	0,18%	1,42%	3,48%	

*Līdzšinējais ienesīgums negarantē līdzīgu ienesīgumu nākotnē.

**Aprēķināts gada izteiksmē, izmantojot ACT/365 konvenciju.

Ieguldījumu plāna daļas vērtība un neto aktīvi



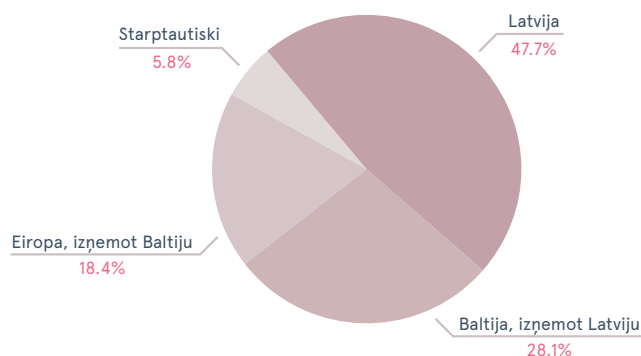
10 lielākie ieguldījumi

Muzinich Global High Yield Fund	5,82%
Latvijas valsts obl., 0,375%, 27.01.2022	5,03%
Latvijas valsts obl., 0,625%, 05.06.2020	4,97%
Lietuvas valsts obl., 2,100%, 28.08.2021	4,69%
Lietuvos Energija obl., 2,000%, 14.07.2027	4,66%
Latvijas valsts obl., 6,625%, 04.02.2021	3,91%
Latvijas valsts obl., 5,250%, 27.10.2022	3,91%
Latvijas valsts obl., 1,875%, 21.11.2019	3,80%
Latvijas valsts obl., 2,875%, 30.04.2024	3,72%
Lietuvas valsts obl., 0,700%, 27.05.2020	3,63%

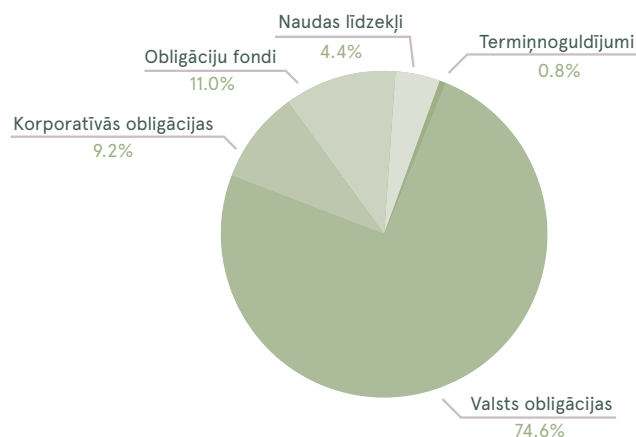
Pārvaldīšanas izmaksas

Pārskata ceturksnī no ieguldījumu plāna aktīviem tika segta atlīdzības par pārvaldīšanu pastāvīgā daļa EUR 147 027 apmērā, no tās atlīdzība līdzekļu pārvaldītājam sastādīja EUR 130 399, savukārt atlīdzība turētājbankai – EUR 18 628.

Ģeogrāfiskais sadalījums



Sadalījums pēc aktīvu veidiem



Ieguldījumu plāna darbība

Plāna neto aktīvu vērtība 2018. gada 1. ceturkšņa beigās sasniedza 76,5 milj. eiro. Ceturkšņa laikā Plāna neto aktīvi palielinājās par 1,4% jeb 1,1 milj. eiro, savukārt Plāna dalībnieku skaits bija 28 225, samazinoties par 162 dalībniekiem. Plāna neto aktīvu pieaugumu ceturkšņa laikā veicināja dalībnieku veiktās iemaksas.

Ceturkšņa laikā obligāciju un obligāciju fondu ieguldījumu struktūrā tika veiktas sekojošās izmaiņas. Valstu obligāciju īpatsvars tika samazināts no 76,4% ceturkšņa sākumā līdz 74,6% ceturkšņa beigās, kā arī termiņnoguldījumu īpatsvars tika samazināts no 1,7% līdz 0,8%. Savukārt korporatīvo obligāciju īpatsvars palielinājās no 8,9% līdz 9,2%, iegādājoties jaunās attīstības finanšu institūcija ALTUM obligācijas. Obligāciju fondu īpatsvars ceturkšņa laikā būtiski nemainījās (11,0% ceturkšņa beigās). Veicot darījumus ar obligācijām un obligāciju fondiem, Pārvaldnieks uzturēja Plāna vidējo termiņu līdz dzēšanai (duration) tuvu 4 gadiem, lai nodrošinātu augstāku atdevi Plāna dalībniekiem un vienlaikus samazinātu procentu likmju risku. Plāna vidējais termiņš līdz dzēšanai ceturkšņa laikā nebūtiski samazinājās no 4,1 līdz 4,0.

Plāna ienesīgums 2018. gada 1. ceturksnī bija -0,59%, savukārt ienesīgums pēdējā gadā bija -1,04%. Plāna ceturkšņa rezultātu ietekmēja Latvijas valsts obligāciju un augsta ienesīguma obligāciju ienesīgumu kāpums. Pēdējos 10 gados Plāns saviem dalībniekiem vidēji gadā ir nopelnījis 3,71%, kas pārsniedz konservatīvās kategorijas plānu vidējo ienesīgumu. Vērtējot ieguldījumu plānu ienesīguma rādītājus, jāņem vērā, ka tie ir svārstīgi, tādēļ objektīvi salīdzināmi tikai ilgākā laika posmā.

Plāna attīstību ietekmējušās norises finanšu un kapitāla tirgū

- Kopumā 2018. gada 1. ceturksnī pasaules finanšu tirgos atgriezās svārstīgums. Iepriekšējo gadu laikā tas tika mākslīgi samazināts, pateicoties pasaules centrālo banku monetārajai politikai (likmju samazināšana, finanšu instrumentu izpirkšana), bet šī ēra jau ir praktiski beigusies.
- ASV Federālo rezervju sistēma (FRS) 2018. gada 1. ceturksnī atkārtoti palielināja savas bāzes procentu likmes koridoru par 25 bp līdz 1,50-1,75%. Iepriekš FRS uzturēja koridoru 0,0%-0,25% septiņu gadu garumā (no 2009. gada līdz 2015. gada beigām), un pirmo reizi palielināja likmes tikai 2015. gada beigās. FRS prognozē, ka šogad bāzes likmes tiks celtas vēl 2 reizes.
- Eiropas centrālā banka (ECB) ceturkšņa laikā nemainīja savas procentu likmes, vēl joprojām turot procentu likmi par banku noguldījumiem negatīvu, bet savā marta preses paziņojumā vairs neminēja iespējamo obligāciju izpirkšanas programmas palielināšanu vai pagarināšanu.
- Eirozonas pamatinflācija, kas neņem vērā energoresursu un pārtikas cenas, ceturkšņa laikā nepiedzīvoja būtiskas izmaiņas: tās līmenis bija 1,0% (2017. gada 4. ceturksnī - 0,9%). Inflācijas spiediens nebija vērojams arī kopējā inflācijas rādītājā: vidēji ceturksnī pamatinflācija bija 1,2% (2017. gada 4. ceturksnī - 1,4%). Eirozonas inflācija vēl joprojām ir zemāka nekā ECB mērķa līmenis (2%).
- ASV pamatinflācija ceturkšņa laikā vidēji bija 1,9% (iepriekšējā ceturksnī - 1,8%), bet kopējā ASV inflācija - 2,2% (iepriekšējā ceturksnī - 2,1%). Salīdzinot ar 2017. gada vasaru, inflācija ir pakāpeniski kāpusi.
- Brent jēlnaftas cena ceturkšņa laikā pieauga par 5,1%, no USD 66,87 līdz USD 70,27 par barelu. Eiro izteiksmē naftas cenas pieauga nedaudz lēnāk (par 2,8%). Gada sākumā naftas cenas īslaicīgi samazinājās, februārī sasniedzot USD 62,50 līmeni, bet šī bija tikai korekcija un līdz ceturkšņa beigām cenas atkal atguva iepriekš zaudēto.
- Euro vērtība pret ASV dolāru ceturkšņa laikā turpināja pieaugt - no 1,20 līdz 1,23 ASV dolāriem par eiro (kāpums par 2,7%), savukārt kursa svārstības bija robežās no 1,22 līdz 1,25 ASV dolāru par eiro.
- Ceturkšņa laikā Norvēģijas kronas vērtība pret eiro palielinājās, un eiro kurss (eiro cena kronās) sasniedza atzīmi 9,66 kronu (9,84 kronu ceturkšņa sākumā).
- Euro etalona procentu likmes - Vācijas valsts 10 gadu obligāciju likmes - ceturkšņa griezumā būtiski nemainījās (0,50% ceturkšņa sākumā salīdzinot ar 0,43% ceturkšņa beigās), bet piedzīvojušās būtiskas svārstības, februāra sākumā īslaicīgi pat pietuvojoties 0,80% līmenim. Francijas, kas ir Eirozonas otra lielākā ekonomika, 10 gadu obligāciju likme ceturkšņa griezumā arī būtiski nemainījās (0,72% ceturkšņa sākumā salīdzinot ar 0,79% ceturkšņa beigās).
- ASV valsts 10 gadu obligāciju likme ceturkšņa laikā pieauga no 2,41% līdz 2,74%. FRS turpinot īstermiņa likmju celšanu, ceturkšņa laikā starpība starp ASV garāka termiņa likmēm un īstermiņa likmēm - 30 gadu un 2 gadu likmēm samazinājās no 85 bp līdz 70 bp. Līdz ar to procentu likmju starpība starp ASV un Eirozonu turpināja palielināties - piemēram, starpība starp ASV un Vācijas 2 gadu likmēm pieauga no 2,51% līdz 2,87%.

- Garāka termiņa naudas cena eiro valūtā, ko atspoguļo 10 gadu eiro IRS likme, ceturkšņa laikā pieauga no 0,89% līdz 0,96%.
- Pretstatā svārstīgām garāka termiņa likmēm, eiro naudas tirgus likmes nemainījās - indekss EURIBOR 3 mēnešiem saglabājās -0,33%, bet indekss EURIBOR 12 mēnešiem -0,19%.
- Pasaules augsta ienesīguma korporatīvo obligāciju riska prēmija (starpība starp šo obligāciju un līdzīga termiņa valsts obligāciju ienesīgumu likmēm) nedaudz palielinājās (no 339 bp līdz 358 bp), kas nozīmē, ka ceturkšņa laikā augsta ienesīguma obligāciju ienesīgumu pieauga straujāk nekā valsts obligāciju ienesīgumu.
- Latvijas kredītrisku vērtējums ceturkšņa laikā nebūtiski pasliktinājās. Latvijas 5 gadu kredītriska rādītājs CDS ceturkšņa laikā pieauga no 43 bp līdz 51 bp, izlīdzinoties ar Lietuvas 5 gadu kredītriska rādītāju (51 bp ceturkšņa beigās salīdzinot ar 50 bp ceturkšņa sākumā).
- Latvijas un Lietuvas valsts obligāciju ienesīgumi nedaudz pieauga un attiecīgi to cenas samazinājās. Piemēram, Latvijas valsts 2024. gada eiroobligācijas ienesīgums palielinājās no 0,18% līdz 0,35%, bet Lietuvas līdzīga termiņa eiroobligācijai - no 0,18% līdz 0,32%.

Ieguldījumu plāna darbības prognoze

Sākot ar 2018. gada 1. janvāri, Plāna pārvaldīšanas atbildības pastāvīgā daļa tika samazināta līdz 0,80% (iepriekš 1,0%) gadā no Plāna neto aktīvu vidējās vērtības, no kuras 0,70% (iepriekš 0,87%) ir atbildība Līdzekļu pārvaldītājam un 0,10% (iepriekš 0,13%) ir atbildība Turētājbankai. Savukārt, pārvaldīšanas atbildības mainīgā daļa 2018. gadā netiek piemērota.

Tiek prognozēts, ka 2018. gadā aktīvu pieauguma temps būs līdzīgs 2017. gada aktīvu pieaugumam, jo iemaksas pensiju 2. līmeni tāpat kā līdz šim ir noteiktas 6% apjomā no bruto algas.

Sagaidāms, ka 2018. gadā zemas procentu likmes turpinās ierobežot Plāna vērtības pieaugumu. Plāna ieguldījumi kvalitatīvās obligācijās turpinās nodrošināt stabilu procentu ienākumu plūsmu. Ņemot vērā, ka šobrīd procentu likmju līmenis ir vēsturiski zems, turpmākais Plāna vērtības pieaugums tiek prognozēts lēnāks, kā iepriekšējos gados.

Plāna līdzekļus paredzēts ieguldīt, dodot priekšroku vidēja un gara termiņa Baltijas un Eiropas valstu obligācijām, kā arī palielināt korporatīvo obligāciju un augsta ienesīguma fondu īpatsvaru, lai nodrošinātu ieguldījumu diversifikāciju un augstāku ienesīgumu. Ieguldījumu vidējo termiņu līdz dzēšanai paredzēts uzturēt 3-5 gadu diapazonā.